

The background image shows a modern city street at night. On the left, there is a bus stop with a glass roof. The street is illuminated by streetlights, and there are light trails from moving vehicles. In the background, there are tall buildings, one of which has a distinctive geometric, illuminated facade. A large red shape is overlaid on the right side of the image, containing white text.

МОЕХ

НАЦИОНАЛЬНЫЙ
КЛИРИНГОВЫЙ
ЦЕНТР

**Работа в Клиринговом
терминале**

ОГЛАВЛЕНИЕ

1.	РОЛИ ДОСТУПА В КЛИРИНГОВОМ ТЕРМИНАЛЕ.....	<u>3-4</u>
2.	ОСНОВНЫЕ ЗАПРОСЫ, ПОДАВАЕМЫЕ ЧЕРЕЗ КЛИРИНГОВЫЙ ТЕРМИНАЛ.....	<u>5</u>
3.	ОСНОВНЫЕ ВХОДЯЩИЕ ДОКУМЕНТЫ.....	<u>6</u>
4.	ПРИМЕРЫ ПОДАЧИ ОСНОВНЫХ ЗАПРОСОВ.....	<u>7-50</u>
5.	ПРИЛОЖЕНИЯ: уровни ролей доступа пользователей.....	<u>52-55</u>
6.	КОНТАКТЫ.....	<u>56</u>

РОЛИ ДОСТУПА РАЗГРАНИЧИВАЮТ ДОСТУП ПОЛЬЗОВАТЕЛЕЙ К РАЗЛИЧНЫМ РЕСУРСАМ ПРОГРАММЫ WEB UI КЛИРИНГОВОГО ТЕРМИНАЛА

(На бланке организации)

В НКО НКЦ (АО)

ЗАПРОС О ДОСТУПЕ К КЛИРИНГОВОМУ ТЕРМИНАЛУ

(полное наименование Участника клиринга)

Уникод Участника клиринга: _____

В соответствии с Правилами клиринга Небанковской кредитной организации-центрального контрагента «Национальный Клиринговый Центр» (Акционерное общество) просим предоставить доступ к Клиринговому терминалу сотрудникам Участника клиринга (далее – Пользователь) с присвоением следующих прав доступа:

№	Ф.И.О. Пользователя*	Имя сертификата ЭДО/ Документ, удостоверяющий личность**	Электронный адрес***	Действие по отношению к Пользователю	Роль	Операции с использованием MOEX Trade/ MOEX Spectra		Ограничения на Расчетные Коды (далее - РК)	
						ПТК	Терминальный идентификатор	Ограничение	Перечень Расчетных Кодов
				<input type="checkbox"/> Добавить <input type="checkbox"/> Изменить <input type="checkbox"/> Удалить	<input type="checkbox"/> Операции с денежными средствами <input type="checkbox"/> Клиринговые операции <input type="checkbox"/> Все операции <input type="checkbox"/> Переводы внутри НКЦ <input type="checkbox"/> Операционист	<input type="checkbox"/> фондовый рынок <input type="checkbox"/> валютный рынок <input type="checkbox"/> срочный рынок		<input type="checkbox"/> Доступны все РК <input type="checkbox"/> Доступны только указанные РК <input type="checkbox"/> Удалить следующие РК из доступных <input type="checkbox"/> Добавить следующие РК к доступным	

Настоящим подтверждаем, что владельцем Терминального идентификатора является соответствующий Пользователь.

Признак двойного контроля:****

- Двойной контроль не требуется
- Установить / снять признак двойного контроля для следующих групп операций:
 - только операции с денежными средствами
 - все операции

Добавление или замена данных о Пользователях:

- Запрос предоставляется взамен предыдущего (доступ будут иметь только те Пользователи, которые указаны в настоящем запросе).
или
- Запрос предоставляется в дополнение к предыдущим запросам (изменения будут выполнены только относительно Пользователей, указанных в настоящем запросе).

РОЛИ ДОСТУПА РАЗГРАНИЧИВАЮТ ДОСТУП ПОЛЬЗОВАТЕЛЕЙ К РАЗЛИЧНЫМ РЕСУРСАМ ПРОГРАММЫ WEB UI КТ

РОЛЬ ПОЛЬЗОВАТЕЛЯ	ОПИСАНИЕ
ОПЕРАЦИИ С ДЕНЕЖНЫМИ СРЕДСТВАМИ (MoneyReq)	Направление запросов, касающихся работы с денежными средствами (регистрация реквизитов для возврата, перевод Обеспечения, возврат Обеспечения и тд.)
КЛИРИНГОВЫЕ ОПЕРАЦИИ (ClearingReq)	Запросы, не связанные непосредственно с операциями с денежными средствами (регистрация ТКС, установка тарифного плана, передача профилей, установка Ранних расчетов, направление сообщения свободного формата и тд)
ВСЕ ОПЕРАЦИИ (AllReq)	Все полномочия, работа со всеми запросами
ОПЕРАЦИОНИСТ (TellerReq)	Роль для сотрудника, который имеет право только заводить документы, но не имеет право их подписывать

ОСНОВНЫЕ ИСХОДЯЩИЕ ЗАПРОСЫ, ФОРМИРУЕМЫЕ КЛИРИНГОВЫМ ТЕРМИНАЛОМ



ЗАПРОСЫ, КАСАЮЩИЕСЯ РАБОТЫ С ДЕНЕЖНЫМИ СРЕДСТВАМИ

- ✓ [Запрос на регистрацию реквизитов Счета для возврата обеспечения: в российских руб./ин. валюте \(его изменение и аннулирование\)](#)
- ✓ [Запрос на установление соответствия Счета для возврата обеспечения РК \(и его отмена\)](#)
- ✓ [Запрос/постоянное поручение на возврат обеспечение \(и его отмена\)](#)
- ✓ [Создание шаблона запроса на возврат обеспечения \(и его удаление/изменение\)](#)
- ✓ [Запрос/постоянное поручение на депонирование \(и его копирование/отмена\)](#)
- ✓ [Запрос на перевод обеспечения \(и его отмена\)](#)
- ✓ [Запрос на передачу профиля](#)
- ✓ [Запрос/постоянное поручение на установку режима ранних расчетов/раннего завершения торгов](#)
- ✓ [Запрос на дополнительный Отчет о движении денежных средств \(ССХ99\) по РК](#)



ДОСТУПНЫ ПОЛЬЗОВАТЕЛЯМ С РОЛЯМИ ДОСТУПА:

- TellerReq (без права подписи)
- MoneyReq
- AllReq



ЗАПРОСЫ, НЕ СВЯЗАННЫЕ НЕПОСРЕДСТВЕННО С ОПЕРАЦИЯМИ С ДЕНЕЖНЫМИ СРЕДСТВАМИ

- ✓ [Запрос на присвоение Расчетному коду признака Единый пул](#)
- ✓ [Запрос на расширение области действия РК Единого пула](#)
- ✓ [Запрос на передачу профилей активов \(и его отмена\)](#)
- ✓ [Запрос на открытие/закрытие Расчетного кода 2 уровня](#)
- ✓ [Запрос на открытие/закрытие Расчетного кода 3 уровня](#)
- ✓ [Запрос на открытие ТКС для депозитов](#)
- ✓ [Текстовое сообщение свободного формата](#)
- ✓ [Запрос о выборе тарифного плана](#)
- ✓ [Запрос на ограничение времени начала заключения сделок с Клиринговым центром](#)
- ✓ [Выбор Приоритетного ТКС для исполнения ОПС \(и его отмена\)](#)



ДОСТУПНЫ ПОЛЬЗОВАТЕЛЯМ С РОЛЯМИ ДОСТУПА:

- TellerReq (без права подписи)
- ClearingReq
- AllReq

КЛИРИНГОВЫЙ ТЕРМИНАЛ: ОСНОВНЫЕ ВХОДЯЩИЕ ДОКУМЕНТЫ



- ✓ **Аviso** – извещение об операции по счету обеспечения РК
- ✓ **Выписка** – выписка по счету обеспечения
- ✓ **Проценты по депозитам** – отчет о начисленных и выплаченных процентах по депозитным договорам
- ✓ **Обеспечение под стресс** – Уведомление о минимальном размере Обеспечения под стресс



ДОСТУПНЫ ПОЛЬЗОВАТЕЛЯМ С РОЛЯМИ ДОСТУПА:

- TellerReq
- MoneyReq
- AllReq



Квитанция – результат обработки запроса в учетной системе НКЦ



ДОСТУПНА ПОЛЬЗОВАТЕЛЯМ С РОЛЯМИ ДОСТУПА:

- В соответствии с разрешением на доступ к типу исходного документа квитанции

ЗАПРОС НА РЕГИСТРАЦИЮ РЕКВИЗИТОВ СЧЕТА ДЛЯ ВОЗВРАТА ОБЕСПЕЧЕНИЯ В РОССИЙСКИХ РУБЛЯХ (1/2)

1. В главном меню выбрать **Справочники**
2. Затем **Реквизиты для возврата**
3. Нажать **Добавить реквизиты**

The screenshot shows the MOEX website interface. The top navigation bar includes 'ПЕРЕВОДЫ', 'РАСЧЁТНЫЕ КОДЫ', 'СЧЕТА ОБЕСПЕЧЕНИЯ', 'ДОКУМЕНТЫ', and 'СПРАВОЧНИКИ'. The 'СПРАВОЧНИКИ' menu is highlighted with a red box and labeled '1.'. Below it, the 'Реквизиты для возврата обеспечения' option is highlighted with a red box and labeled '2.'. The main content area displays 'РЕКВИЗИТЫ ДЛЯ ВОЗВРАТА ОБЕСПЕЧЕНИЯ' and a table of active requests. A red box highlights the 'Добавить реквизиты' button, labeled '3.'. Below the table, a detailed view of a request is shown with the following data:

ID	СТАТУС	НАИМЕНОВАНИЕ	ВАЛЮТА	БАНК ПОЛУЧАТЕЛЯ	СЧЕТ	ПОЛУЧАТЕЛЬ
23397		Клиентские	RUB	044525505	30411810600080000033	Печ Инвест 2020

БИК банка	044525505
Корреспондентский счет	30105810345250000505
Лицевой счет	30411810600080000033
ИНН	7711056412
Получатель	Печ Инвест 2020
Назначение платежа	возврат клиентских ДС

ЗАПРОС НА РЕГИСТРАЦИЮ РЕКВИЗИТОВ СЧЕТА ДЛЯ ВОЗВРАТА ОБЕСПЕЧЕНИЯ В РОССИЙСКИХ РУБЛЯХ (2/2)

1. Выберите **Валюту**
2. Задайте **Наименование**
3. Заполните **Реквизиты счета для возврата**
4. Клиент – необязательное поле
5. Назначение платежа – необязательное поле
6. Нажмите кнопку **Подписать и сохранить**

Внимание: реквизиты регистрируются **без привязки к Расчетному коду**. Для осуществления возврата обеспечения необходимо **привязать реквизиты к Расчетному коду**. Для установления такого соответствия используйте *Запрос на установление соответствия Счета для возврата обеспечения Расчетному коду*

ПЕРЕВОДЫ РАСЧЁТНЫЕ КОДЫ СЧЕТА ОБЕСПЕЧЕНИЯ ДОКУМЕНТЫ СПРАВОЧНИКИ

Реквизиты для возврата обеспечения Идентификаторы фирмы Брокерские фирмы

Главная ▶ Реквизиты для возврата обеспечения ▶ Запрос на регистрацию реквизитов счета для возврата обеспечения

ЗАПРОС НА РЕГИСТРАЦИЮ РЕКВИЗИТОВ СЧЕТА ДЛЯ ВОЗВРАТА ОБЕСПЕЧЕНИЯ

Валюта RUB Российские рубли **1.**

Наименование **2.**

Банк получателя

БИК Наименование Корр. счет **3.**

Получатель

Наименование ИНН КПП Лицевой счет

Клиент Да Нет **4.**

Назначение платежа **5.**

Отказ от операции Подписать и отправить **6.**

ЗАПРОС НА РЕГИСТРАЦИЮ РЕКВИЗИТОВ СЧЕТА ДЛЯ ВОЗВРАТА В ИНОСТРАННОЙ ВАЛЮТЕ (1/2)

1. Выберите **Валюту**
2. Задайте **Наименование**
3. Заполните блок **Бенефициар (поле 58)**
4. При необходимости выберите **Да** и заполните блок **Банк бенефициара (поле 57)**
5. При необходимости выберите **Да** и заполните блок **Банк-посредник**
6. При необходимости выберите **Да** и заполните блок **Клиент бенефициара**
7. Назначение платежа – необязательное поле
8. Нажмите кнопку **Подписать и сохранить**

ЗАПРОС НА РЕГИСТРАЦИЮ РЕКВИЗИТОВ СЧЕТА ДЛЯ ВОЗВРАТА ОБЕСПЕЧЕНИЯ

Валюта	EUR Евро 1.	
Наименование	Euro 2.	
Бенефициар	BIC BCSBRU55	Название/адрес BCS BANK
	Счет /123456789111	BLD. 1 PROSPEKT MIRA 69 MOSCOW
Банк бенефициара	<input checked="" type="checkbox"/> Да <input type="checkbox"/> Нет	
	BIC COBADEFF	Название/адрес COMMERZBANK AG
	Счет	KAISERSTRASSE 16 FRANKFURT AM MAIN
Банк-посредник 5.	<input type="checkbox"/> Да <input checked="" type="checkbox"/> Нет	
Клиент бенефициара 6.	<input type="checkbox"/> Да <input checked="" type="checkbox"/> Нет	
Назначение платежа 7.		

Оформление операции **Подписать и сохранить** **8.**

ЗАПРОС НА РЕГИСТРАЦИЮ РЕКВИЗИТОВ СЧЕТА ДЛЯ ВОЗВРАТА В ИНОСТРАННОЙ ВАЛЮТЕ (2/2)

Для **просмотра** зарегистрированных реквизитов:

1. В главном меню выбрать **Справочники**
2. Затем **Реквизиты для возврата обеспечения**

Внимание: реквизиты регистрируются **без привязки к Расчетному коду**.
Для осуществления возврата обеспечения необходимо **привязать реквизиты к Расчетному коду**.
Для установления такого соответствия используйте *Запрос на установление соответствия Счета для возврата обеспечения Расчетному коду*

The screenshot shows the MOEX website interface. The top navigation bar includes 'ПЕРЕВОДЫ', 'РАСЧЁТНЫЕ КОДЫ', 'СЧЕТА ОБЕСПЕЧЕНИЯ', 'ДОКУМЕНТЫ', and 'СПРАВОЧНИКИ'. The 'СПРАВОЧНИКИ' menu is highlighted with a red box and labeled '1.'. Below it, the 'Реквизиты для возврата обеспечения' option is highlighted with a red box and labeled '2.'. The main content area shows a table of registered return guarantee details.

ID	СТАТУС	НАИМЕНОВАНИЕ	ВАЛЮТА	БАНК ПОЛУЧАТЕЛЯ	СЧЕТ	ПОЛУЧАТЕЛЬ
23397		Клиентские	RUB	044525505	30411810600080000033	Печ Инвест 2020
		БИК банка		044525505		
		Корреспондентский счет		30105810345250000505		
		Лицевой счет		30411810600080000033		
		ИНН		7711056412		
		Получатель		Печ Инвест 2020		
		Назначение платежа		возврат клиентских ДС		
23416		USD	USD	MICURUMM	/30411840100018000339	MICURUMM
		BIC банка бенефициара		MICURUMM		
		Банк бенефициара		NATIONAL SETTLEMENT DEPOSITORY SPARTAKOVSKAYA ST. 12 MOSCOW		
		BIC бенефициара		MICURUMM		
		Счет бенефициара		/30411840100018000339		
		Бенефициар		NATIONAL SETTLEMENT DEPOSITORY SPARTAKOVSKAYA ST. 12 MOSCOW		
		Назначение платежа		//Proprietary		

ЗАПРОС НА РЕГИСТРАЦИЮ РЕКВИЗИТОВ СЧЕТА ДЛЯ ВОЗВРАТА В ИНОСТРАННОЙ ВАЛЮТЕ: ОПЦИЯ А И ОПЦИЯ D

Опции полей (А или D) это способ идентификации страны в конкретном поле заполняемого запроса

Опция А: идентификация страны идет по коду (BIC)

Ниже пример заполнения 58 поля с выбором **ОПЦИИ А**

The screenshot shows the MOEX website interface for account registration. The currency is set to KZT (Kazakhstani Tenge). The form includes fields for Name, BIC, and Account Number. The BIC field is highlighted with a red circle and contains the text "выбирается из выпадающего списка" (selected from the dropdown list). The Name and Address fields are highlighted with red circles and contain the text "подтягивается автоматически" (pulled automatically).

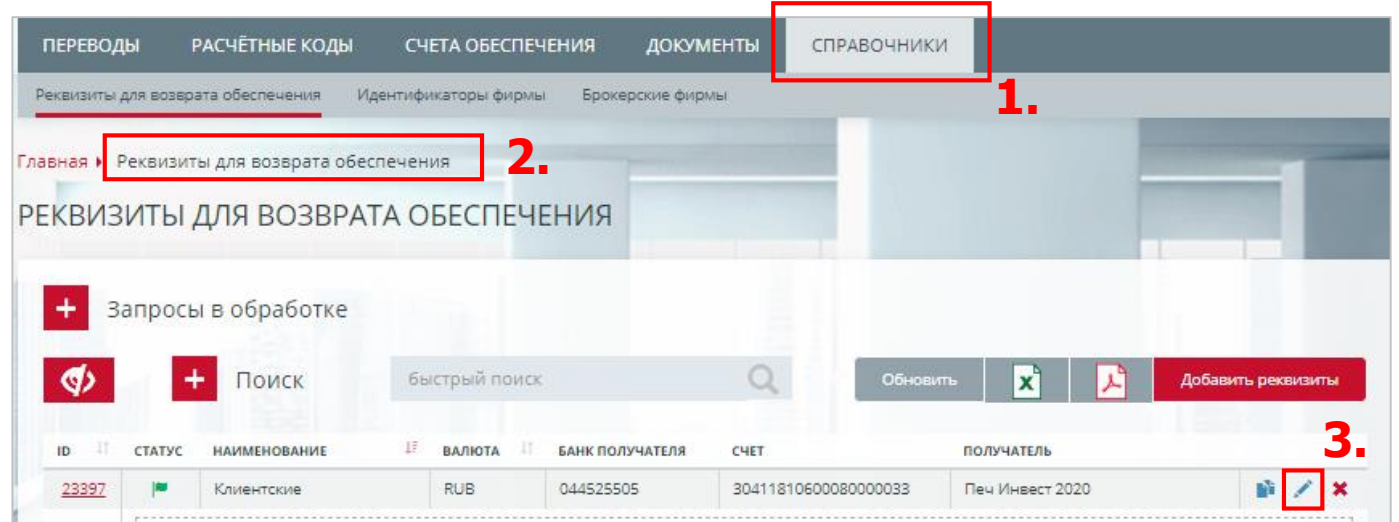
Опция D: идентификация страны идет по наименованию и адресу

Ниже пример заполнения 58 поля с выбором **ОПЦИИ D**

The screenshot shows the MOEX website interface for account registration. The currency is set to KZT (Kazakhstani Tenge). The form includes fields for Name, BIC, and Account Number. The Name field is highlighted with a red circle and contains the text "Name". The Account Number field is highlighted with a red circle and contains the text "/...". The BIC field is highlighted with a red circle and contains the text "BIN...". The Address field is highlighted with a red circle and contains the text "example Russia, Moscow".

ЗАПРОС НА ИЗМЕНЕНИЕ РЕКВИЗИТОВ СЧЕТА ДЛЯ ВОЗВРАТА ОБЕСПЕЧЕНИЯ

1. В главном меню выбрать **Справочники**
2. Затем **Реквизиты для возврата обеспечения**
3. Нажать на **значок карандаша**
4. В открывшейся форме **Запроса на изменение реквизитов Счета для возврата обеспечения** изменить необходимые поля
5. Нажать **Подписать и отправить**



The screenshot shows the 'ЗАПРОС НА ИЗМЕНЕНИЕ РЕКВИЗИТОВ СЧЕТА ДЛЯ ВОЗВРАТА ОБЕСПЕЧЕНИЯ' form. The form contains the following fields and values:

- Валюта: RUB Российские рубли, ID: 23397
- Наименование: Клиентские
- Банк получателя: БИК: 044525505, Наименование: НКО АО НРД, Корр. счет: 30105810345250000505
- Получатель: Наименование: Печ Инвест 2020, ИНН: 7711056412, КПП: 770100001, Лицевой счет: 30411810600080000033
- Клиент: Да (selected), Нет
- Назначение платежа: возврат клиентских ДС

At the bottom right of the form, there are two buttons: 'Отказ от операции' and 'Подписать и отправить'. The 'Подписать и отправить' button is highlighted with a red box and labeled '5.'.

Внимание: данный запрос можно использовать при необходимости **изменении Наименования** реквизитов, чтобы дать реквизитам более удобное, «говорящее» наименование.

ЗАПРОС НА РЕГИСТРАЦИЮ РЕКВИЗИТОВ СЧЕТА ДЛЯ ВОЗВРАТА: ОСОБЕННОСТИ СТАТУСНОЙ МОДЕЛИ

- ✓ Статус «на утверждении» - запрос зарегистрирован на стороне НКЦ, находится на рассмотрении профильными подразделениями
- ✓ Статус «не активен» (доступен фильтр "Показывать неактивные" - по умолчанию значение "Нет")
- ✓ В случае отказа в утверждении реквизитов на стороне учетной системы НКЦ квитанция на запрос будет содержать код ошибки = 226 и обоснование отказа в поле "Диагностическое сообщение"

ЗАПРОС НА УСТАНОВЛЕНИЕ СООТВЕТСТВИЯ СЧЕТА ДЛЯ ВОЗВРАТА ОБЕСПЕЧЕНИЯ РАСЧЕТНОМУ КОДУ (1/2)

1. В главном меню выбрать **Расчетные коды**
2. Затем выбрать **Расчетный код**, которому необходимо установить соответствие с реквизитами Счета для возврата, нажав на номер РК в столбце **Код**
3. В карточке выбранного Расчетного кода перейти во вкладку **Реквизиты**
4. Нажать **Добавить соответствие**

КОД	БАЗОВЫЙ РК	РЫНОК	ТИП	ВИД	ЗАПРЕТ НП	УТРЕННИЕ ТОРГИ	РАННИЕ РАСЧЕТЫ	ЗАВЕРШЕНИЕ ТОРГОВ
15231		Фондовый	Расчетный код, предназначенный для учета собственных средств Участника клиринга	Коллективное клиринговое обеспечение				
15232		Фондовый	Расчетный код, предназначенный для учета собственных средств Участника клиринга	Обеспечение под стресс				
15233		Фондовый	Расчетный код, предназначенный для учета собственных средств Участника клиринга	Обеспечение под риски концентрации				

ID	СТАТУС	НАИМЕНОВАНИЕ	ВАЛЮТА	БАНК ПОЛУЧАТЕЛЯ	СЧЕТ	ПОЛУЧАТЕЛЬ
Нет данных						

ЗАПРОС НА УСТАНОВЛЕНИЕ СООТВЕТСТВИЯ СЧЕТА ДЛЯ ВОЗВРАТА ОБЕСПЕЧЕНИЯ РАСЧЕТНОМУ КОДУ (2/2)

1. Задать **Валюту**
2. Затем выбрать из выпадающего списка **Счет для возврата**
3. Нажать **Подписать и отправить**

Внимание: в поле «Счет для возврата обеспечения» доступны только те реквизиты, которые были **зарегистрированы ранее**, а также соответствуют выбранной валюте. Поле «Название счета для возврата обеспечения» заполняется автоматически.

ПЕРЕВОДЫ РАСЧЁТНЫЕ КОДЫ СЧЕТА ОБЕСПЕЧЕНИЯ ДОКУМЕНТЫ СПРАВОЧНИКИ

Главная ▶ Расчетные коды ▶ Карточка расчетного кода 75905 ▶ Запрос на установление соответствия Счета для возврата обеспечения Расчетному коду

УСТАНОВЛЕНИЕ СООТВЕТСТВИЯ СЧЕТА ДЛЯ ВОЗВРАТА ОБЕСПЕЧЕНИЯ РАСЧЕТНОМУ КОДУ


Расчетный код 75905 Клиентский/Стандартный Валюта Выберите валюту

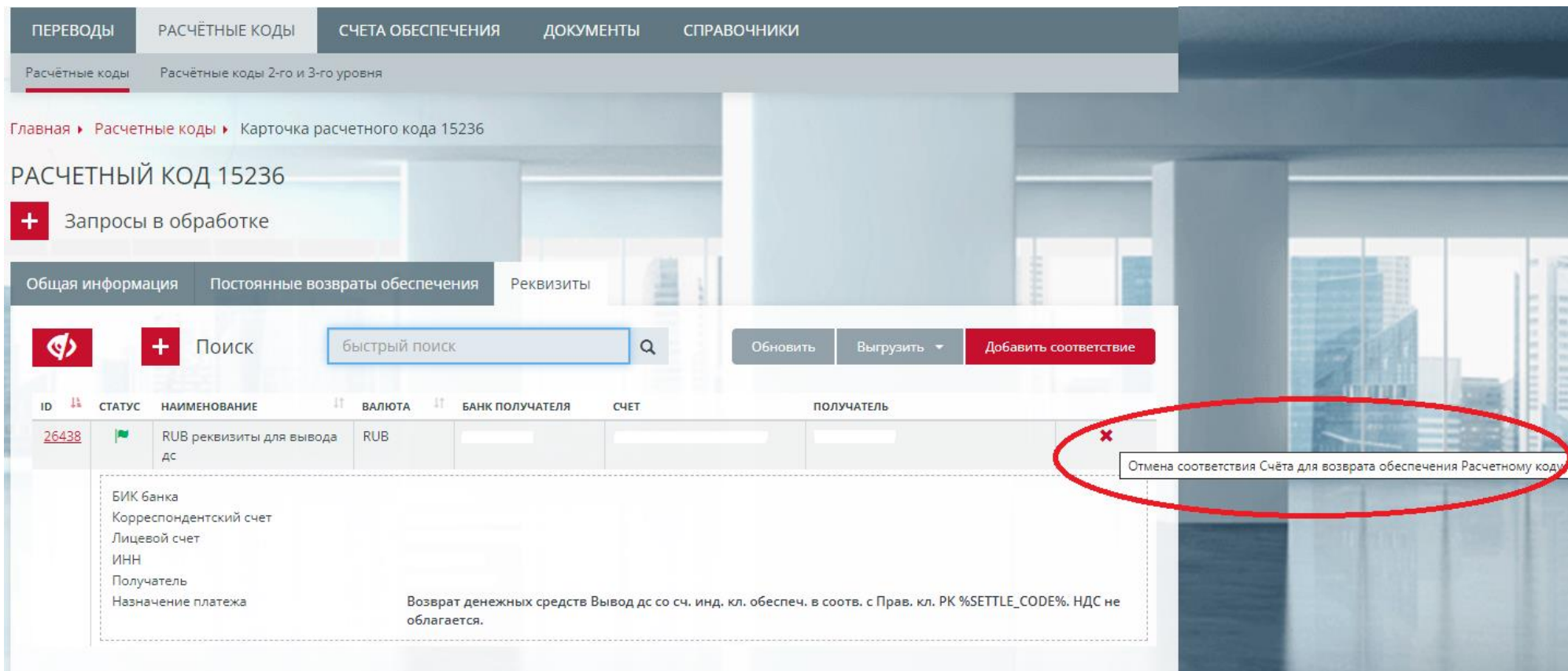
Счет для возврата обеспечения

Название счета для возврата обеспечения

Отказ от операции Подписать и отправить

ОТМЕНА СООТВЕТСТВИЯ СЧЕТА ДЛЯ ВОЗВРАТА ОБЕСПЕЧЕНИЯ РАСЧЕТНОМУ КОДУ

Операция отмены соответствия счета для возврата обеспечения Расчетному коду выполняется нажатием кнопки  в основной строке реквизита или нажатием кнопки «Удалить соответствие» в карточке «Информация о реквизитах для возврата обеспечения», открывающейся при переходе из карточки РК. В форме «Отмена соответствия счета для возврата обеспечения Расчетному коду». Нажатием кнопки «Подписать и отправить» происходит подтверждение операции отмены соответствия.

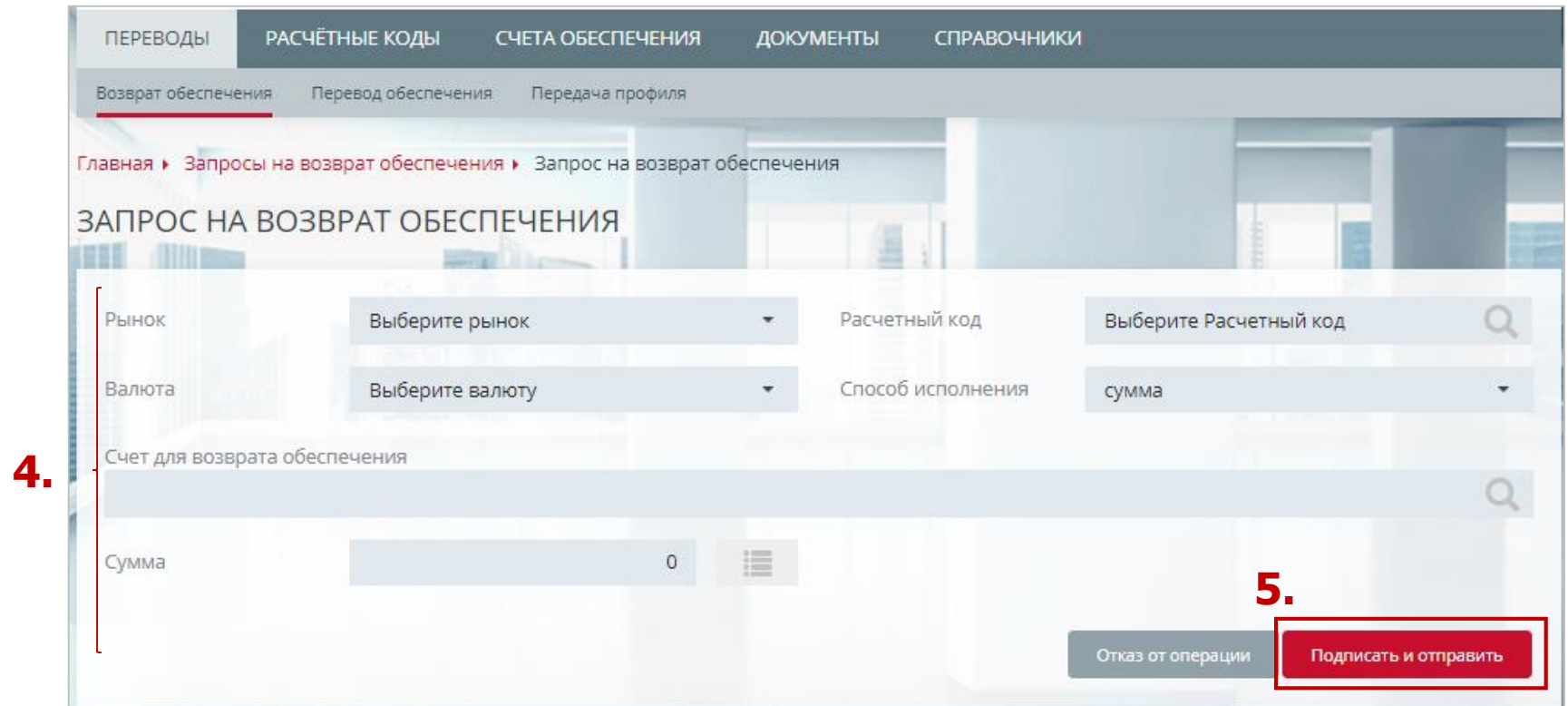
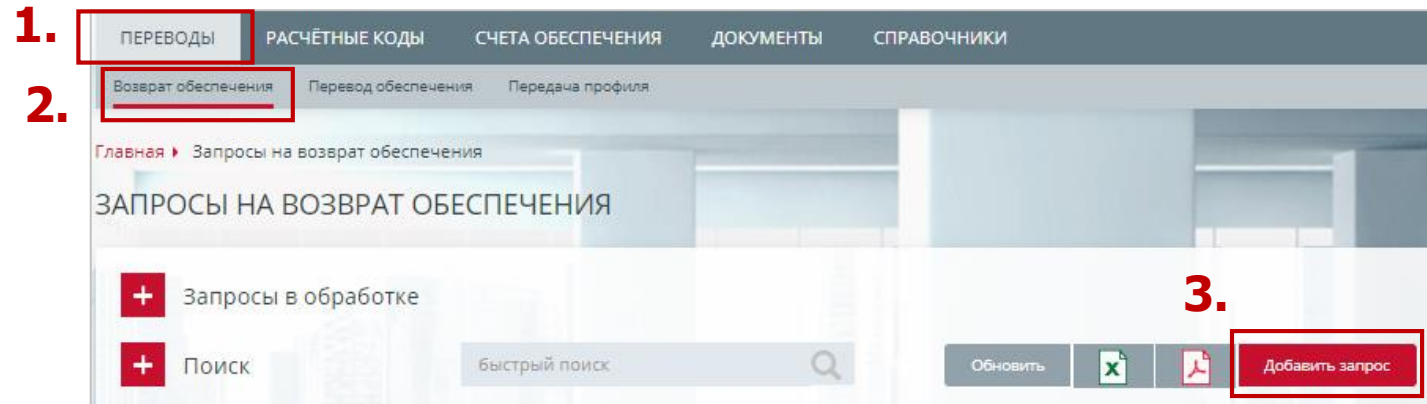


The screenshot displays the MOEX website interface. At the top, there is a navigation bar with tabs: ПЕРЕВОДЫ, РАСЧЁТНЫЕ КОДЫ, СЧЕТА ОБЕСПЕЧЕНИЯ, ДОКУМЕНТЫ, СПРАВОЧНИКИ. Below this, there are sub-tabs: Расчётные коды, Расчётные коды 2-го и 3-го уровня. The main content area shows the breadcrumb: Главная > Расчетные коды > Карточка расчетного кода 15236. The title is РАСЧЕТНЫЙ КОД 15236, and there is a status indicator: + Запросы в обработке. Below this, there are tabs: Общая информация, Постоянные возвраты обеспечения, Реквизиты. A search bar is present with the text 'Поиск' and 'быстрый поиск'. There are buttons: Обновить, Выгрузить, and Добавить соответствие. A table with columns: ID, СТАТУС, НАИМЕНОВАНИЕ, ВАЛЮТА, БАНК ПОЛУЧАТЕЛЯ, СЧЕТ, ПОЛУЧАТЕЛЬ. The first row has ID 26438, STATUS with a green checkmark, and NAME RUB реквизиты для вывода дс. A red circle highlights a red 'X' icon in the table row. A dialog box is open over the table, titled 'Отмена соответствия Счёта для возврата обеспечения Расчетному коду'. The dialog contains a list of fields: БИК банка, Корреспондентский счет, Лицевой счет, ИНН, Получатель, Назначение платежа. The text in the dialog reads: 'Возврат денежных средств Вывод дс со сч. инд. кл. обеспеч. в соотв. с Прав. кл. РК %SETTLE_CODE%. НДС не облагается.'

ЗАПРОС НА ВОЗВРАТ ОБЕСПЕЧЕНИЯ

1. В главном меню выбрать **Переводы**
2. Затем **Возврат обеспечения**
3. Нажать **Добавить запрос**
4. В открывшейся форме **Запроса на возврат обеспечения** заполнить все поля
5. Нажать **Подписать и отправить**

Внимание: в выпадающем списке, в поле «Счет для возврата обеспечения», доступны только те реквизиты, которые привязаны к Расчетному коду, указанному в поле «Расчетный код». При осуществлении возврата обеспечения со срочного рынка **необходимо** указать регистры.



ОТМЕНА И КОПИРОВАНИЕ ЗАПРОСА НА ВОЗВРАТ ОБЕСПЕЧЕНИЯ

1. В окне **Запросы на возврат обеспечения:**

1.1  - копирование Запроса

1.2  - отмена Запроса.
Доступно для запросов в статусе **Принят.**

ЗАПРОСЫ НА ВОЗВРАТ ОБЕСПЕЧЕНИЯ

+ Запросы в обработке

- Поиск

ID: Номер: Дата с: Дата по: Сумма:

Статус:

ID	СТАТУС	НОМЕР	ДАТА	РК	РЫНОК	ВАЛЮТА	СУММА	СПОСОБ ИСПОЛНЕНИЯ	СЧЕТ ДЛЯ ВОЗВРАТА	ОШИБКА	
										КОД	СООБЩЕНИЕ
3812187		1699547084	21.07.2023	14444	Фондовый	RUB	2 411.03	сумма	24417		
3812156		1699547065	21.07.2023	00606	Валютный	RUB	—	максимальная сумма	1808		
3812152		1699547061	21.07.2023	00606	Валютный	RUB	2 111.12	сумма	1808		
3812151		1699547060	21.07.2023	14444	Фондовый	RUB	—	максимальная сумма	24417	82	Позиция 14444/RUB

СОЗДАНИЕ ШАБЛОНА ЗАПРОСА НА ВОЗВРАТ ОБЕСПЕЧЕНИЯ (1/2)

1. Выберите в Меню **Переводы**
2. Затем **Шаблоны**
3. Нажмите кнопку **Добавить шаблон**

ID	НАЗВАНИЕ	ДАТА МОДИФИКАЦИИ	РК	РЫНОК	ВАЛЮТА	СУММА	СПОСОБ ИСПОЛНЕНИЯ
88	Шаблон №26/10-4 EUR	26.10.2023 13:48:12	00606	Валютный	EUR	—	максимальная сумма
89	Шаблон №18-1	25.10.2023 16:22:48	14444	Срочный	RUB	152 510.15	сумма
88	Шаблон №18	25.10.2023 16:17:47	14444	Срочный	RUB	2 510.15	сумма
85	Шаблон №17	25.10.2023 15:52:53	00606	Валютный	RUB	—	сумма

Также доступны операции:

- **Изменение шаблона** запроса на возврат обеспечения – пункт контекстного меню записи шаблона. Изменение атрибутов шаблона путем создания запроса на изменение шаблона;
- **Удаление шаблона** запроса на возврат обеспечения – пункт контекстного меню записи. Добавление запроса на удаление шаблона;
- **Запрос на возврат обеспечения** – пункт контекстного меню записи. Создание запроса на возврат обеспечения на обнове шаблона.

СОЗДАНИЕ ШАБЛОНОВ (2/2)

1. Укажите **РК** 1-го уровня
2. Укажите **Рынок**
3. Нажмите кнопку **Подписать и сохранить**

ШАБЛОН ЗАПРОСА НА ВОЗВРАТ ОБЕСПЕЧЕНИЯ

Шаблон	Шаблон для возврата обеспечения №141		
Рынок	Фондовый	Расчетный код	14144 Клиентский/Стандартный
Валюта	RUB Российский рубль	Способ исполнения	сумма
Счет для возврата обеспечения			
24417 / АО Инвестиционная компания			
БИК банка	Банк	Лицевой счет	Клиент, Лицевой счет
044525604	АО "Банк ФИНАМ"	40701810500000000495	
Сумма			
Детализация возврата по Клиринговым регистрам			
Клиринговый регистр	Сумма		
100000379			

Отказ от операции **Подписать и отправить**

ПОСТОЯННОЕ ПОРУЧЕНИЕ НА ВОЗВРАТ ОБЕСПЕЧЕНИЯ (1/2)

1. Зайти в карточку Расчетного кода (для этого выберите необходимый Расчетный код во вкладке **Расчетные коды** главного меню), нажав на номер РК в столбце **Код**
2. Выбрать вкладку **Постоянные возвраты обеспечения**
3. Нажать **Добавить запрос**, выбрать Постоянное поручение на возврат обеспечения

код РК	базовый рынок	тип	вид	запрет НП	утренние торги	ранние расчеты	завершение торгов
15231	Фондовый	Расчетный код, предназначенный для учета собственных средств Участника клиринга	Коллективное клиринговое обеспечение				
15232	Фондовый	Расчетный код, предназначенный для учета собственных средств Участника клиринга	Обеспечение под стресс				
15233	Фондовый	Расчетный код, предназначенный для учета собственных средств Участника клиринга	Обеспечение под риски концентрации				

1.

2.

3.

валюта	способ исполнения	постоянное поручение на депонирование
		Нет данных

ПОСТОЯННОЕ ПОРУЧЕНИЕ НА ВОЗВРАТ ОБЕСПЕЧЕНИЯ (2/2)

4. В открывшейся форме запроса заполнить все необходимые поля
5. Нажать **Подписать и отправить**
6. Установленное поручение отобразится во вкладке «Постоянные возвраты обеспечения» в карточке Расчетного кода

ЗАПРОС НА ПОСТОЯННОЕ ПОРУЧЕНИЕ НА ВОЗВРАТ ОБЕСПЕЧЕНИЯ

Расчетный код: 75904 Клиентский/Стандартный

Рынок: Срочный КР

Валюта: Выберите валюту Дата начала: 18.09.2020 Способ исполнения: Выберите значение

Счет для возврата обеспечения

Отказ от операции Подписать и отправить

4.

5.

Общая информация **Постоянные возвраты обеспечения** Реквизиты

Обновить Добавить запрос

ВАЛЮТА	СПОСОБ ИСПОЛНЕНИЯ	ПОСТОЯННОЕ ПОРУЧЕНИЕ НА ДЕПОНИРОВАНИЕ	ЗАПРОС НА ДЕПОНИРОВАНИЕ
RUB Российские рубли	нетто-требование по сделкам ✖		

6.

Внимание: при осуществлении возврата обеспечения со срочного рынка **необходимо** указать регистры (поле «КР»).

ЗАПРОС НА ОТМЕНУ ПОСТОЯННОГО ПОРУЧЕНИЯ НА ВОЗВРАТ ОБЕСПЕЧЕНИЯ

1. Зайти в карточку Расчетного кода (для этого выберите необходимый Расчетный код во вкладке **Расчетные коды** главного меню), нажав на номер РК в столбце **Код**
2. Выбрать вкладку **Постоянные возвраты обеспечения**
3. Нажать кнопку **X** во вкладке Постоянные возвраты обеспечения или Нажмите кнопку «Удалить запрос» в карточке запроса
4. Нажать **Подписать и отправить**

Общая информация | Постоянные возвраты обеспечения | Реквизиты

Обновить | Добавить запрос

ВАЛЮТА	СПОСОБ ИСПОЛНЕНИЯ	ПОСТОЯННОЕ ПОРУЧЕНИЕ НА ДЕПОНИРОВАНИЕ	ЗАПРОС НА ДЕПОНИРОВАНИЕ
RUB Российские рубли	нетто-требование по сделкам X		

ЗАПРОС НА ОТМЕНУ ПОСТОЯННОГО ПОРУЧЕНИЯ НА ВОЗВРАТ ОБЕСПЕЧЕНИЯ

Расчетный код: 13118 Клиентский/Стандартный

Рынок: Фондовый | Валюта: CNY Китайский юань | Способ исполнения: Максимальная сумма

Дата начала действия: 15.02.2020 | Дата последнего исполнения:

Счет для возврата обеспечения: 10431 / Счет /30109156670000353101 SWIFT FNMMRUMM / Счет /03-300510040000160 SWIFT PRMSRUMM

ВІС бенефициара	Счет бенефициара	ВІС банка бенефициара	Счет банка бенефициара
FNMMRUMM	/30109156670000353101	PRMSRUMM	/03-300510040000160
ВІС банка-посредника		Счет банка-посредника	

Отказ от операции | Подписать и отправить

ЗАПРОС НА ДЕПОНИРОВАНИЕ (1/2)

1. В меню выберите «Расчетные Коды» и перейдите в карточку нужного РК, нажав на номер РК в столбце **Код**
2. В карточке РК нажмите на вкладку «Постоянные возвраты обеспечения»
3. Нажмите кнопку **Добавить запрос**
4. Выберите из списка «Запрос на депонирование»

PEREВОДЫ РАСЧЁТНЫЕ КОДЫ СЧЕТА ОБЕСПЕЧЕНИЯ ДОКУМЕНТЫ СПРАВОЧНИКИ

Расчётные коды Расчётные коды 2-го и 3-го уровня

Главная > Расчетные коды

РАСЧЕТНЫЕ КОДЫ

+ Запросы в обработке

+ Поиск

Включить режим групповых операций (Выбрать все/Исключить все)

код	БАЗОВЫЙ РК	РЫНОК	ТИП	ВИД	ЗАПРЕТ НП	УТРЕННИЕ ТОРГИ	РАННИЕ РАСЧЕТЫ	ЗАВЕРШЕНИЕ ТОРГОВ
15231		Фондовый	Расчетный код, предназначенный для учета собственных средств Участника клиринга	Коллективное клиринговое обеспечение				
15232		Фондовый	Расчетный код, предназначенный для учета собственных средств Участника клиринга	Обеспечение под стресс				
15233		Фондовый	Расчетный код, предназначенный для учета собственных средств Участника клиринга	Обеспечение под риски концентрации				

Общая информация Постоянные возвраты обеспечения Реквизиты

Обновить **Добавить запрос**

ВАЛЮТА	СПОСОБ ИСПОЛНЕНИЯ	ПОСТОЯННОЕ ПОРУЧЕНИЕ НА ДЕПОНИРОВАНИЕ	ЗАПРОС НА ДЕПОНИРОВАНИЕ
USD Доллары США	нетто-требование по сделкам		

ЗАПРОС НА ДЕПОНИРОВАНИЕ(2/2)

1. Укажите Расчетный код
2. Укажите Рынок
3. Укажите Валюту
4. Укажите положительную сумму
5. Нажмите кнопку **Подписать и сохранить**


ЗАПРОС НА ДЕПОНИРОВАНИЕ

Расчетный код	13118 Клиентский/Стандартный	1.
Рынок	Фондовый	2.
Валюта	AUD Австралийский доллар	3.
Сумма	0.00	4.

Отказ от операции Подписать и отправить

5.

ЗАПРОС НА ОТМЕНУ ЗАПРОСА НА ДЕПОНИРОВАНИЕ

1. Нажмите кнопку  в поле «Запрос на депонирование» справа от ссылки на карточку запроса на депонирование на вкладке «Постоянные возвраты обеспечения» или нажмите кнопку «**Удалить запрос**» в карточке запроса на депонирование
2. Нажмите кнопку **Подписать и сохранить**

ЗАПРОС НА ОТМЕНУ ЗАПРОСА НА ДЕПОНИРОВАНИЕ

Расчетный код	13118 Клиентский/Стандартный
Рынок	Фондовый
Валюта	USD Доллары США
Сумма	555.55

ЗАПРОС НА ПОСТОЯННОЕ ПОРУЧЕНИЕ НА ДЕПОНИРОВАНИЕ

1. В меню выберите «Расчетные Коды» и перейдите в карточку нужного РК, нажав на номер РК в столбце **Код**
2. В карточке РК нажмите на вкладку «Постоянные возвраты обеспечения»
3. Нажмите кнопку **Добавить запрос**
4. Выберите из списка «Постоянное поручение на депонирование»

код	БАЗОВЫЙ РК	РЫНОК	ТИП	ВИД	ЗАПРЕТ НП	УТРЕННИЕ ТОРГИ	РАННИЕ РАСЧЕТЫ	ЗАВЕРШЕНИЕ ТОРГОВ
15231		Фондовый	Расчетный код, предназначенный для учета собственных средств Участника клиринга	Коллективное клиринговое обеспечение				
15232		Фондовый	Расчетный код, предназначенный для учета собственных средств Участника клиринга	Обеспечение под стресс				
15233		Фондовый	Расчетный код, предназначенный для учета собственных средств Участника клиринга	Обеспечение под риски концентрации				

ВАЛЮТА	СПОСОБ ИСПОЛНЕНИЯ	ПОСТОЯННОЕ ПОРУЧЕНИЕ НА ДЕПОНИРОВАНИЕ	ЗАПРОС НА ДЕПОНИРОВАНИЕ
USD Доллары США	нетто-требование по сделкам X		

ЗАПРОС НА ПОСТОЯННОЕ ПОРУЧЕНИЕ НА ДЕПОНИРОВАНИЕ (2/2)


1. Укажите Расчетный код
2. Укажите Рынок
3. Укажите Валюту
4. Укажите положительную сумму
5. Нажмите кнопку **Подписать и сохранить**

ЗАПРОС НА ПОСТОЯННОЕ ПОРУЧЕНИЕ НА ДЕПОНИРОВАНИЕ

Расчетный код	13118 Клиентский/Стандартный	1.
Рынок	Фондовый	2.
Валюта	RUB Российские рубли	3.
Сумма	0.00	4.

Отказ от операции Подписать и отправить **5.**

ЗАПРОС НА ОТМЕНУ ПОСТОЯННОГО ПОРУЧЕНИЯ НА ДЕПОНИРОВАНИЕ

1. Нажмите кнопку  в поле «Постоянное поручение на депонирование» справа от ссылки на карточку запроса на постоянное поручение на депонирование на вкладке «Постоянные возвраты обеспечения» или Нажмите кнопку **«Удалить запрос»** в карточке запроса на постоянное поручение на депонирование

ЗАПРОС НА ОТМЕНУ ПОСТОЯННОГО ПОРУЧЕНИЯ НА ДЕПОНИРОВАНИЕ

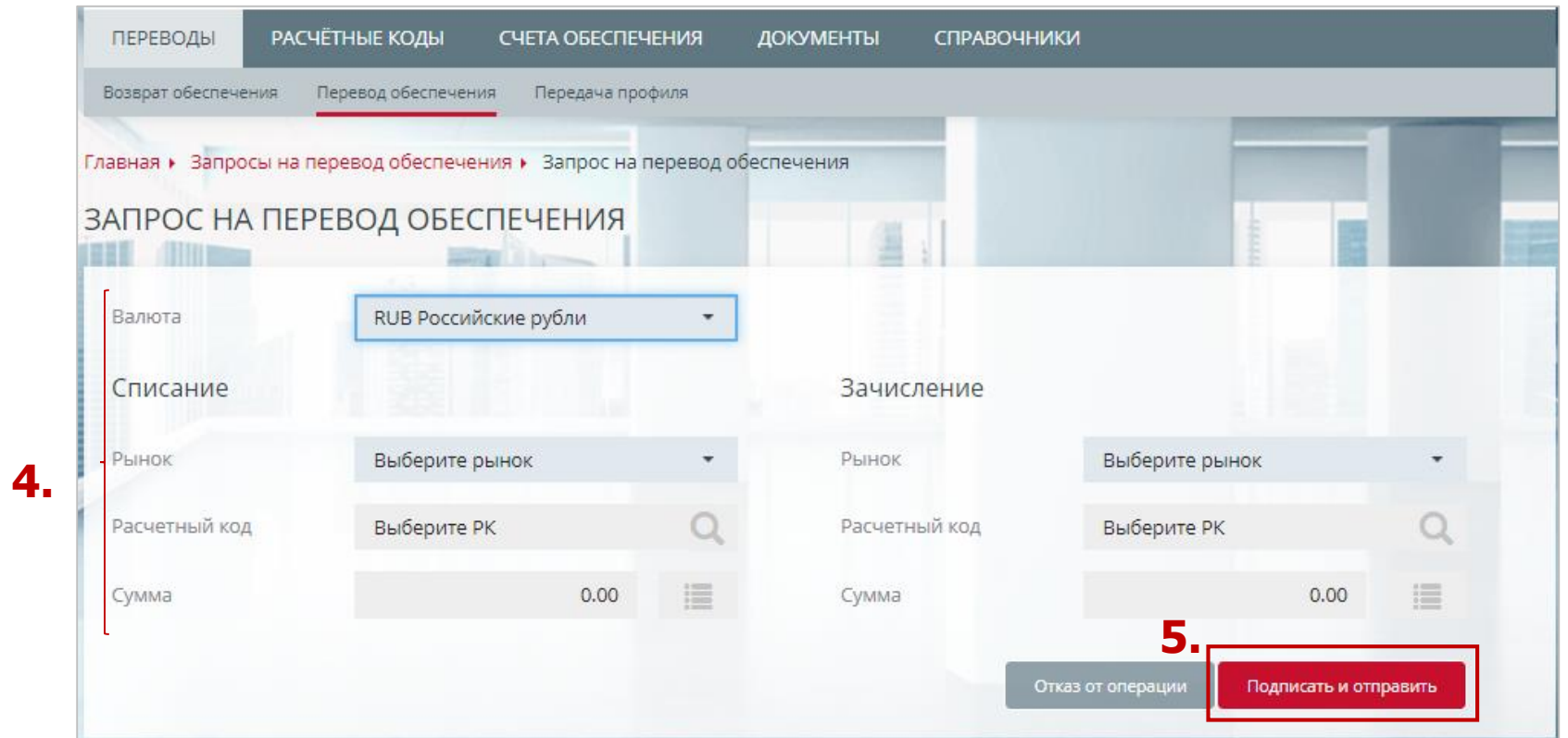
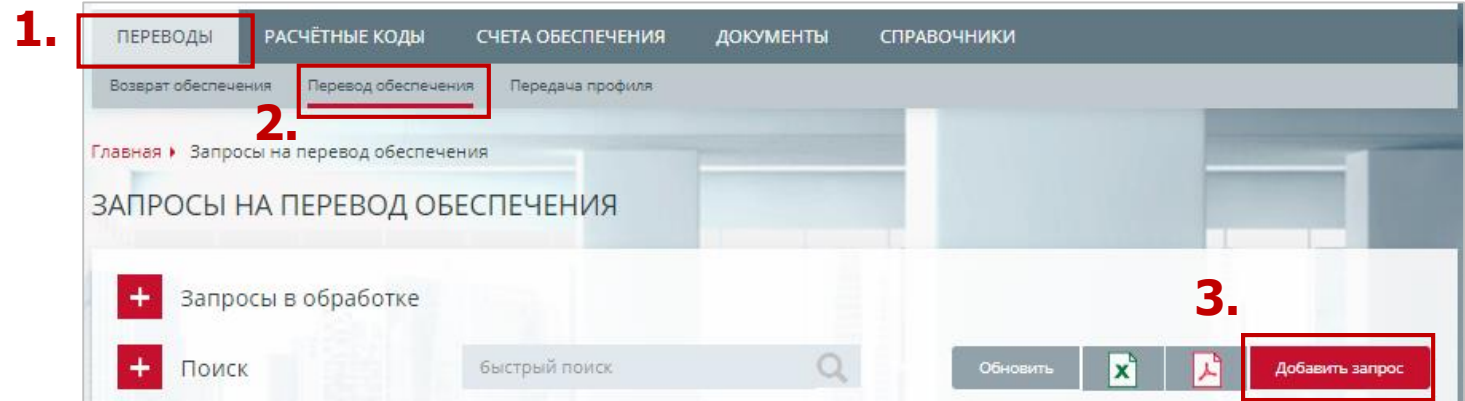
Расчетный код	13118 Клиентский/Стандартный
Рынок	Фондовый
Валюта	RUB Российские рубли
Сумма	200.00

2. Нажмите кнопку **Подписать и сохранить**

ЗАПРОС НА ПЕРЕВОД ОБЕСПЕЧЕНИЯ

1. В главном меню выбрать **Переводы**
2. Затем **Перевод обеспечения**
3. Нажать **Добавить запрос**
4. В открывшейся форме **Запроса на возврат обеспечения** заполнить все поля
5. Нажать **Подписать и отправить**

Внимание: при осуществлении перевода с / на срочный рынок **необходимо** указать клиринговые регистры списания / зачисления.



ЗАПРОС НА ПРИСВОЕНИЕ РАСЧЕТНОМУ КОДУ ПРИЗНАКА ЕДИНЫЙ ПУЛ

1. В главном меню выбрать **Расчетные коды**
2. Затем **Расчетные коды**
3. В выпадающем списке выбрать **Запрос на присвоение Расчетному коду признака Единый пул**

ПЕРЕВОДЫ РАСЧЕТНЫЕ КОДЫ 1. СЧЕТА ОБЕСПЕЧЕНИЯ ДОКУМЕНТЫ СПРАВОЧНИКИ

2. Расчетные коды Расчетные коды 2-го и 3-го уровня

Главная ▶ Расчетные коды

РАСЧЕТНЫЕ КОДЫ

+ Запросы в обработке

+ Поиск

Включить режим групповых операций (Выбрать все/Исключить все)

код	БАЗОВЫЙ РК	РЫНОК	ТИП	ВИД	ЗАПРЕТ НП	УТРЕННИЕ ТОРГИ	РАННИЕ РАСЧЕТЫ	ЗАВЕРШЕНИЕ ТОРГОВ
15231		Фондовый	Расчетный код, предназначенный для учета собственных средств Участника клиринга	Коллективное клиринговое обеспечение				
15232		Фондовый	Расчетный код, предназначенный для учета собственных средств Участника клиринга	Обеспечение под стресс				
15233		Фондовый	Расчетный код, предназначенный для	Обеспечение под риски концентрации				
15234		Фондовый Валютный						

у
с
к
к
п
у
с
к

ЗАПРОС НА ПРИСВОЕНИЕ РАСЧЕТНОМУ КОДУ ПРИЗНАКА ЕДИНЫЙ ПУЛ

ЗАПРОС НА ОГРАНИЧЕНИЕ ВРЕМЕНИ НАЧАЛА ЗАКЛЮЧЕНИЯ СДЕЛОК С КЛИРИНГОВЫМ ЦЕНТРОМ ПО РАСЧЕТНОМУ КОДУ

ЗАПРОС НА УСТАНОВКУ РЕЖИМА РАННИХ РАСЧЕТОВ

ЗАПРОС НА УСТАНОВКУ РЕЖИМА РАННЕГО ЗАВЕРШЕНИЯ ТОРГОВ

ЗАПРОС НА ДОПОЛНИТЕЛЬНЫЙ ОТЧЕТ О ДВИЖЕНИИ ДЕНЕЖНЫХ СРЕДСТВ (ССХ99) ПО РАСЧЕТНОМУ КОДУ

ЗАПРОС НА ИЗМЕНЕНИЕ СПЕЦИАЛЬНОГО ПРИЗНАКА РАСЧЕТНОГО КОДА

3.

ЗАПРОС НА ПРИСВОЕНИЕ РАСЧЕТНОМУ КОДУ ПРИЗНАКА ЕДИНЫЙ ПУЛ

1. Выберите **РК ЕП** из списка
2. Нажмите кнопку ***Подписать и сохранить***

ЗАПРОС НА ПРИСВОЕНИЕ РАСЧЕТНОМУ КОДУ ПРИЗНАКА ЕДИНЫЙ ПУЛ

Расчетный код 00671 Клиентский/Стандартный **1.**

Отказ от операции **2.** Подписать и отправить

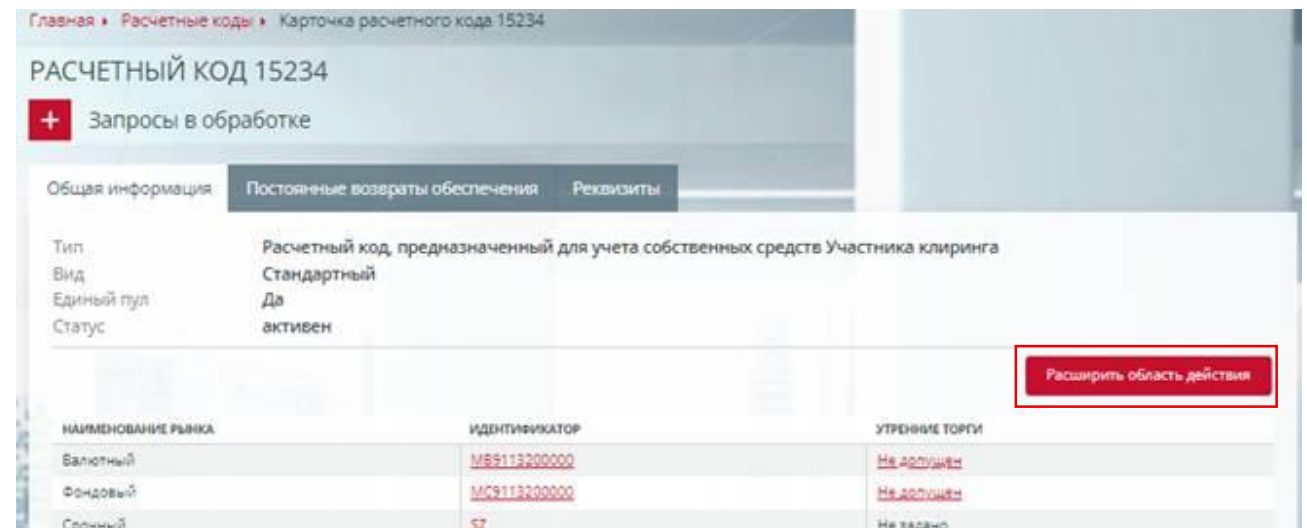
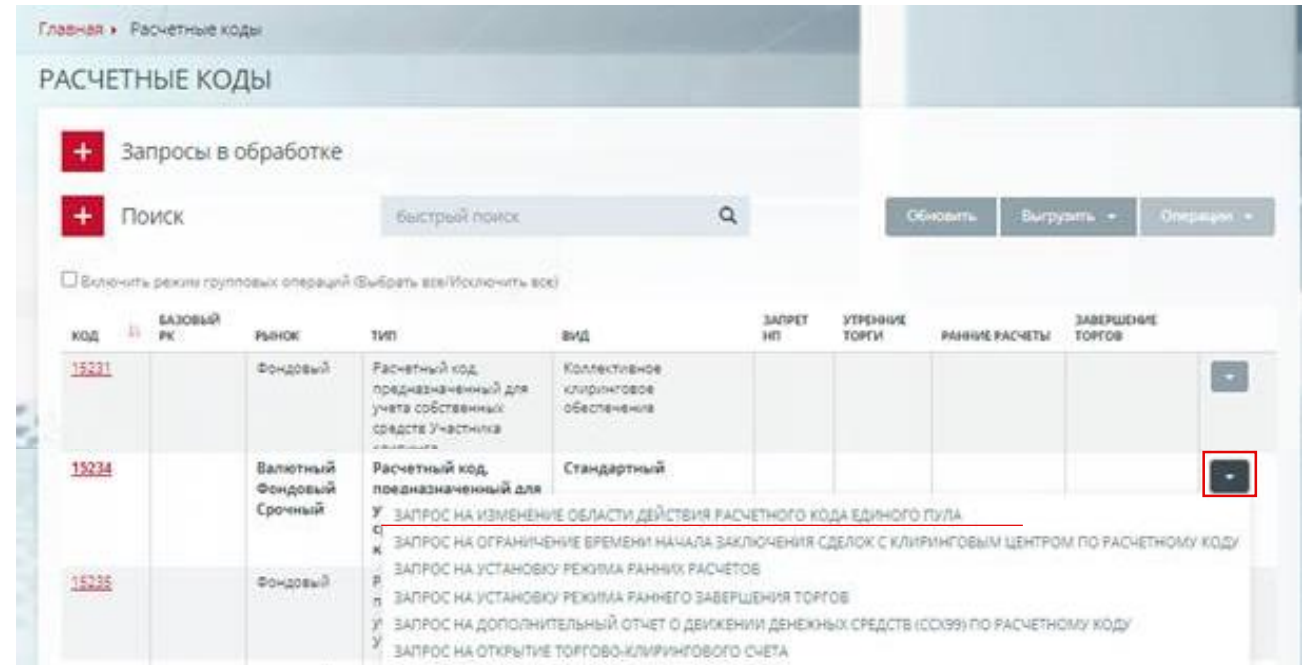
ЗАПРОС НА ИЗМЕНЕНИЕ ОБЛАСТИ ДЕЙСТВИЯ РАСЧЕТНОГО КОДА ЕДИНОГО ПУЛА

1. В главном меню выбрать **Расчетные коды**
2. Затем **Расчетные коды**
3. В выпадающем списке выбрать **Запрос на изменение области действия Расчетного кода Единого пула**

или

1. Перейти в карточку РК ЕП, нажав на номер РК в столбце **Код**, и выбрать вкладку **Общая информация**
2. Нажать кнопку **Расширить область действия**

Внимание: присоединять можно не более одного РК Срочного и Валютного рынка в день



ЗАПРОС НА ИЗМЕНЕНИЕ ОБЛАСТИ ДЕЙСТВИЯ РАСЧЕТНОГО КОДА ЕДИНОГО ПУЛА

1. Поле **Расчетный код** заполняется автоматически текущим РК
2. **Присоединяемый Расчетный код** – группа полей, возможные значения: «Да», «Нет»*
3. Нажмите кнопку ***Подписать и сохранить***

The screenshot shows the MOEX website interface for the 'Request for change of the area of action of the settlement code of the single pool'. The form contains the following elements:

- Расчетный код:** 15234 Собственный/Стандартный (1.)
- Присоединяемый Расчетный код:** Да/Нет (2.)
- Присоединяемый Расчетный код:** Выберите Расчетный код (dropdown)
- Рынок:** Срочный (dropdown)
- Buttons:** Отказ от операции, Подписать и отправить (3.)

* Если выбрано значение «Да», то поле «Присоединяемый Расчетный код» обязательно для заполнения. Для выбора доступны активные РК, имеющие вид «Стандартный» и тип, совпадающий с типом текущего РК ЕП. Поле «Рынок» заполняется автоматически рынком присоединяемого РК. Расчетный код, успешно присоединенный к РК ЕП, исключается из активных РК в следующем Расчетном дне.

* Если выбрано значение , то для ввода доступно только поле «Рынок» с выпадающим списком рынков, еще не присоединенных к текущему РК Единого пула.

ЗАПРОС НА ПЕРЕДАЧУ ПРОФИЛЯ (1/2)

1. В главном меню выбрать **Переводы**
2. Затем **Передача профиля**
3. Нажать **Добавить запрос**

1. ПЕРЕВОДЫ РАСЧЁТНЫЕ КОДЫ СЧЕТА ОБЕСПЕЧЕНИЯ ДОКУМЕНТЫ СПРАВОЧНИКИ

Возврат обеспечения Перевод обеспечения Передача профиля 2. Шаблоны

Главная ▶ Запросы на передачу профилей активов

ЗАПРОСЫ НА ПЕРЕДАЧУ ПРОФИЛЕЙ АКТИВОВ

+ Запросы в обработке

+ Поиск **3. Добавить запрос**

ID	СТАТУС	НОМЕР	РК	ТКС	КОД	СООБЩЕНИЕ	ОШИБКА
Нет данных							

ЗАПРОС НА ПЕРЕДАЧУ ПРОФИЛЯ (2/2)

1. Выберите **РК ЕП** из списка
2. Выберите **ТКС 1-го уровня** с признаком ЕП
3. Заполните **Баланс по валютам***, указав Рынок списания, Актив и Сумму списания со знаком минус, а также Рынок зачисления, Актив и Сумму зачисления со знаком плюс
4. Нажмите кнопку **Подписать и сохранить**

ПЕРЕВОДЫ РАСЧЁТНЫЕ КОДЫ СЧЕТА ОБЕСПЕЧЕНИЯ ДОКУМЕНТЫ СПРАВОЧНИКИ

Возврат обеспечения Перевод обеспечения Передача профиля Срочные переводы ценных бумаг Шаблоны

Главная > Запросы на передачу профилей активов > Запрос на передачу профилей активов

ЗАПРОС НА ПЕРЕДАЧУ ПРОФИЛЕЙ АКТИВОВ

РК 15234 Собственный/Стандартный 🔍 **1.** ТКС 500+00002393 **2.**

Баланс по валютам

Фондовый	✕	Добавить актив
RUB Российский рубль	✕	Добавить сумму
Выберите РК 2 уровня 🔍	-10	✕ 3.
Валютный	✕	Добавить актив
RUB Российский рубль	✕	Добавить сумму
Выберите РК 2 уровня 🔍	10	✕

Добавить рынок Отказ от операции **Подписать и отправить** **4.**

*итоговая сумма по каждой из введенных валют. Сумма баланса выделяется красным цветом, если баланс не равен 0

ВЫСТАВЛЕНИЕ ФИЛЬТРОВ ПРИ ПОИСКЕ

Реализованы дополнительные фильтры поиска по сумме и счету для возврата для запросов:

- Запрос на возврат обеспечения (Добавлены фильтры: «Дата с», «Дата по» и Стал доступен просмотр отправленных ранее запросов на возврат обеспечения (глубина поиска 1 год);
- Запрос на перевод обеспечения;
- Запрос на передачу профилей активов;
- Запрос на отмену запроса на возврат обеспечения;
- Запрос на отмену запроса на перевод обеспечения;
- Запрос на отмену запроса на передачу профилей активов

The screenshot shows a search interface with a search bar containing the text "Быстрый поиск" and a magnifying glass icon. Below the search bar, there are four filter fields: "ID", "Номер", "Сумма", and "Статус". The "Статус" field is a dropdown menu currently set to "Все". At the bottom of the filter section, there are two buttons: "Применить" (Apply) and "Очистить" (Clear).

ОТКРЫТИЕ РАСЧЕТНЫХ КОДОВ 2-ГО И 3-ГО УРОВНЯ

1. В главном меню выбрать **Расчетные коды**
2. Затем **Расчетные коды 2-го и 3-го уровня**
3. Нажать **Открыть**
4. Выбрать **Запрос на открытие Расчетного кода 2-го уровня**

ПЕРЕВОДЫ РАСЧЁТНЫЕ КОДЫ 1. СЧЕТА ОБЕСПЕЧЕНИЯ ДОКУМЕНТЫ СПРАВОЧНИКИ

Расчётные коды Расчётные коды 2-го и 3-го уровня 2.

Главная ▶ Расчетные коды 2-го и 3-го уровня

РАСЧЕТНЫЕ КОДЫ 2-ГО И 3-ГО УРОВНЯ

+ Запросы в обработке

+ Поиск

Обновить Выгрузить **Открыть** 3.

код	уровень	РК ВЫСШЕГО УРОВНЯ	РЫНОК	ИДЕНТИФИКАТОР	ИДЕНТИФИКАТОР
100000641	2	15236	Валютный	MB9113200000	MB9113200000
100000642	2	15236	Валютный	MB9113200000	MB9113200000

Показано с 1 по 2 из 2

4. ЗАПРОС НА ОТКРЫТИЕ РАСЧЕТНОГО КОДА 2 УРОВНЯ
ЗАПРОС НА ОТКРЫТИЕ РАСЧЕТНОГО КОДА 3 УРОВНЯ

ЗАПРОС НА ОТКРЫТИЕ РАСЧЁТНОГО КОДА 2-ГО УРОВНЯ

1. Укажите **РК** 1-го уровня
2. Укажите **Рынок**
3. Заполните **ТКС 1-го уровня**
4. Поле доступно и заполняется при несовпадении УК и УТ
5. Клиент – необязательное поле
6. Укажите нужные параметры
7. Нажмите кнопку **Подписать и сохранить**

The screenshot shows a web form titled "ЗАПРОС НА ОТКРЫТИЕ РАСЧЕТНОГО КОДА 2-ГО УРОВНЯ". The form contains several input fields and buttons, with red numbers 1 through 7 indicating specific steps or elements:

- 1.** Points to the search icon in the "Расчетный код" field.
- 2.** Points to the "Валютный" dropdown menu.
- 3.** Points to the search icon in the "ТКС" field.
- 4.** Points to the search icon in the "Идентификатор УТ" field.
- 5.** Points to the "Идентификационные данные клиента" field.
- 6.** A bracket groups the "УК" and "УТ" buttons and the "Раскрывать Участнику клиринга информацию о клиентах Участника торгов" checkbox.
- 7.** Points to the "Подписать и отправить" button.

ЗАПРОС НА ЗАКРЫТИЕ РАСЧЁТНОГО КОДА 2-ГО УРОВНЯ

Форма запроса вызывается нажатием раскрывающейся кнопки  у записи закрываемого РК 2-го уровня.

Если к РК 2-го уровня открыт активный РК 3-го уровня, то он также закрывается, о чем выдается предупреждающее сообщение: «Будут закрыты Расчетные коды 3-го уровня. Продолжить?»

ЗАПРОС НА ОТКРЫТИЕ РАСЧЁТНОГО КОДА 3-ГО УРОВНЯ

1. В Окне «Расчетные коды 2-го и 3-го уровня» нажмите либо кнопку **Открыть**, либо **кнопку контекстного меню**
2. Затем **Запрос на открытие Расчетного кода 3-го уровня**

ПЕРЕВОДЫ РАСЧЁТНЫЕ КОДЫ СЧЕТА ОБЕСПЕЧЕНИЯ ДОКУМЕНТЫ СПРАВОЧНИКИ

Расчётные коды Расчётные коды 2-го и 3-го уровня

Главная ▶ Расчетные коды 2-го и 3-го уровня

РАСЧЕТНЫЕ КОДЫ 2-ГО И 3-ГО УРОВНЯ

+ Запросы в обработке

+ Поиск быстрый поиск

Обновить Выгрузить Открыть

код	уровень	рк высшего уровня	рынок	идентификация
100000641	2	15236	Валютный	MB9113200000
100000642	2	15236	Валютный	MB9113200000

Показано с 1 по 2 из 2

ЗАПРОС НА ОТКРЫТИЕ РАСЧЁТНОГО КОДА 3-ГО УРОВНЯ

1. Укажите **РК 2-го уровня и Идентификационные данные клиента**
2. Нажмите кнопку **Подписать и сохранить**

ПЕРЕВОДЫ РАСЧЁТНЫЕ КОДЫ СЧЕТА ОБЕСПЕЧЕНИЯ ДОКУМЕНТЫ СПРАВОЧНИКИ

Расчётные коды Расчётные коды 2-го и 3-го уровня

Главная ▶ Расчетные коды 2-го и 3-го уровня ▶ Запрос на открытие Расчетного кода 3-го уровня

ЗАПРОС НА ОТКРЫТИЕ РАСЧЕТНОГО КОДА 3-ГО УРОВНЯ

РК 2-го уровня

Выберите Расчетный код

Идентификационные данные клиента

Отказ от операции Подписать и отправить

1.

2.

ЗАПРОС НА ЗАКРЫТИЕ РАСЧЁТНОГО КОДА 3-ГО УРОВНЯ

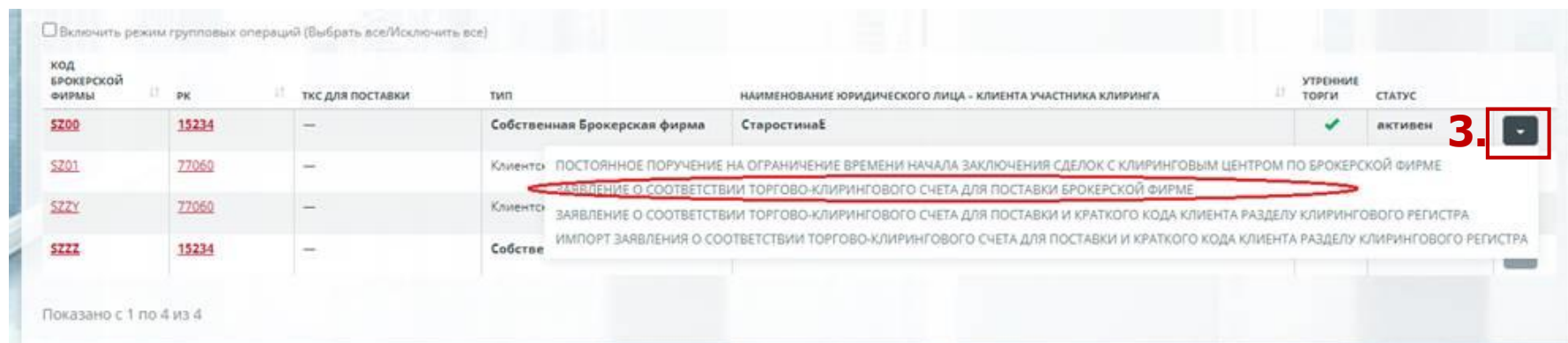
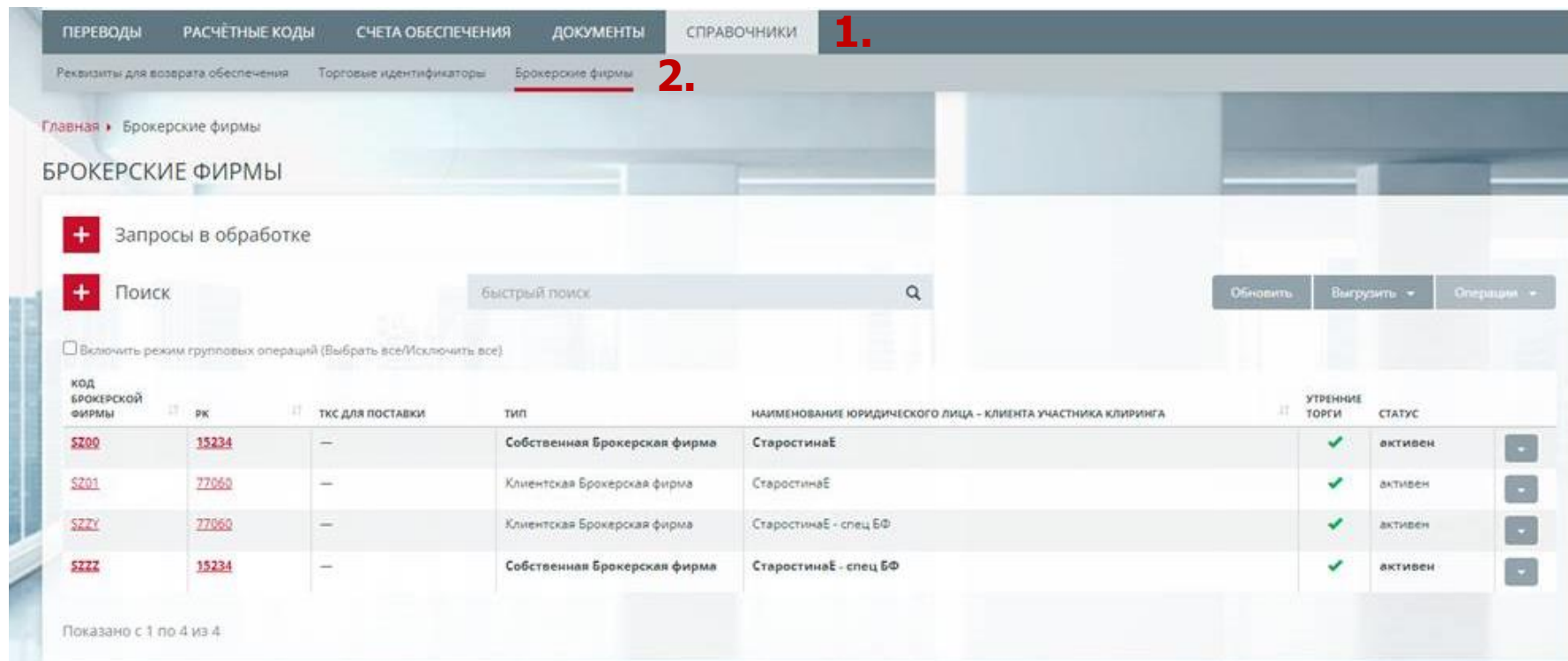
Форма запроса вызывается нажатием раскрывающейся кнопки



у записи закрываемого РК 3-го уровня.

ЗАЯВЛЕНИЕ О СООТВЕТСТВИИ ТОРГОВО-КЛИРИНГОВОГО СЧЕТА ДЛЯ ПОСТАВКИ БРОКЕРСКОЙ ФИРМЕ

1. В главном меню выбрать **Справочники**
2. Затем **Брокерские фирмы**
3. В выпадающем списке выберите **Заявление о соответствии торгового-клирингового счета для поставки брокерской фирме**



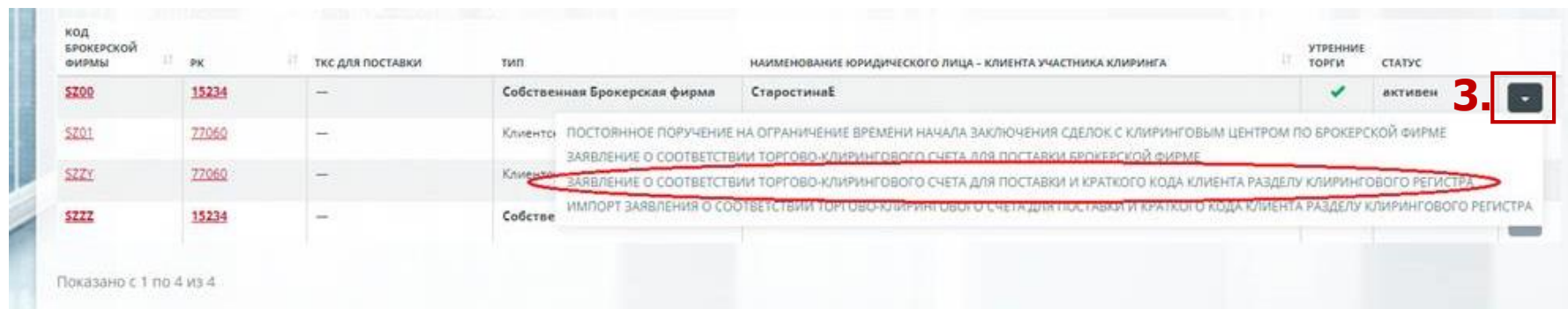
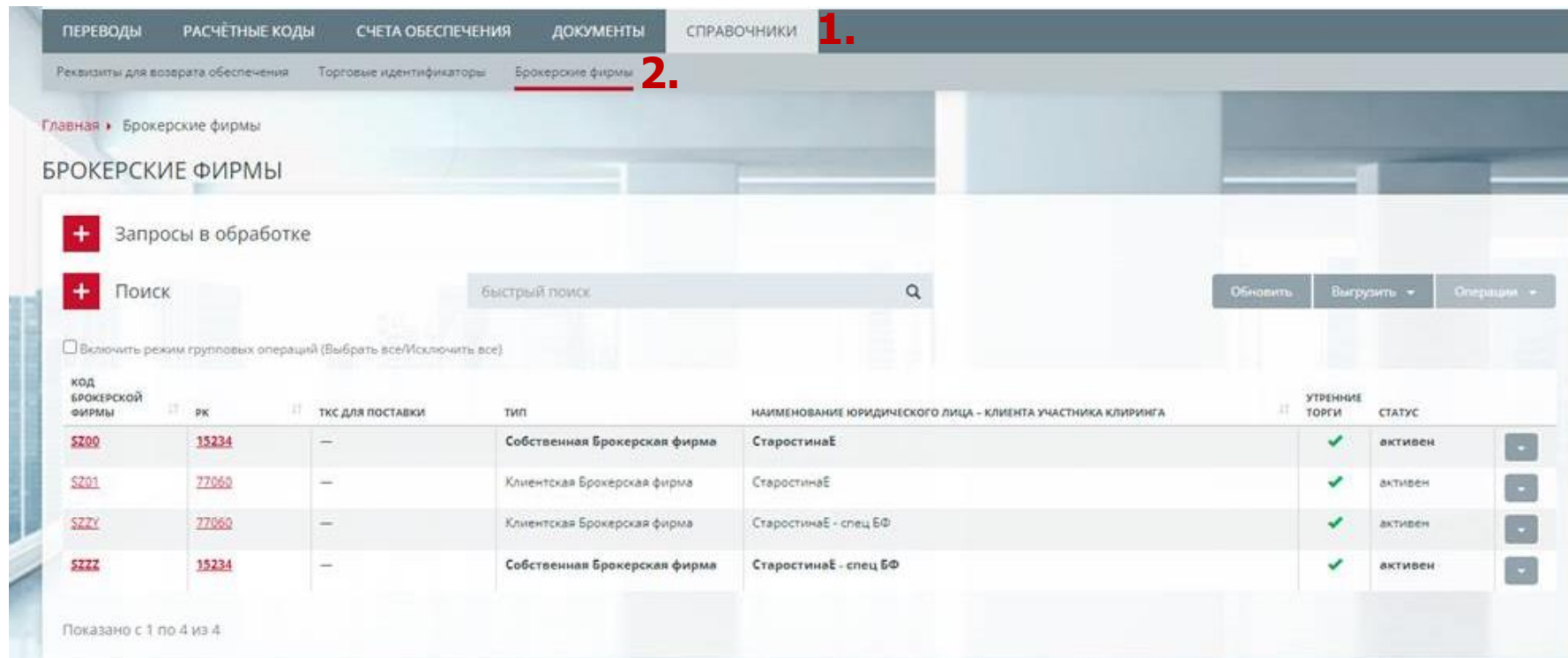
ЗАЯВЛЕНИЕ О СООТВЕТСТВИИ ТОРГОВО-КЛИРИНГОВОГО СЧЕТА ДЛЯ ПОСТАВКИ БРОКЕРСКОЙ ФИРМЕ

1. Выберите **Рынок поставки** из списка
2. Выберите **Идентификатор поставки** из списка
3. Укажите **ТКС для поставки**
4. Нажмите кнопку **Подписать и отправить**

The screenshot shows the MOEX website interface for submitting a statement of compliance. The navigation menu includes: ПЕРЕВОДЫ, РАСЧЁТНЫЕ КОДЫ, СЧЕТА ОБЕСПЕЧЕНИЯ, ДОКУМЕНТЫ, СПРАВОЧНИКИ. The breadcrumb trail is: Главная > Брокерские фирмы > Заявление о соответствии Торгово-клирингового счета для поставки Брокерской фирме. The form fields are: Код (SZ01 СтаростинаЕ), Рынок поставки (Фондовый), Идентификатор поставки (MC9113200000), and ТКС для поставки (L00+00002396). At the bottom right, there are two buttons: Отказ от операции and Подписать и отправить.

ЗАЯВЛЕНИЕ О СООТВЕТСТВИИ ТОРГОВО-КЛИРИНГОВОГО СЧЕТА ДЛЯ ПОСТАВКИ И КРАТКОГО КОДА КЛИЕНТА РАЗДЕЛУ КЛИРИНГОВОГО РЕГИСТРА

1. В главном меню выбрать **Справочники**
2. Затем **Брокерские фирмы**
3. В выпадающем списке выберите **Заявление о соответствии торгового-клирингового счета для поставки и краткого кода клиента разделу клирингового регистра**



ЗАЯВЛЕНИЕ О СООТВЕТСТВИИ ТОРГОВО-КЛИРИНГОВОГО СЧЕТА ДЛЯ ПОСТАВКИ И КРАТКОГО КОДА КЛИЕНТА РАЗДЕЛУ КЛИРИНГОВОГО РЕГИСТРА

1. Выберите **Рынок поставки** из списка
2. Выберите **Идентификатор поставки** из списка
3. Укажите **Код раздела**
4. Выберите характеристики полей **ТКС для поставки, Код клиента, Примечание**
5. Нажмите кнопку **Подписать и отправить**

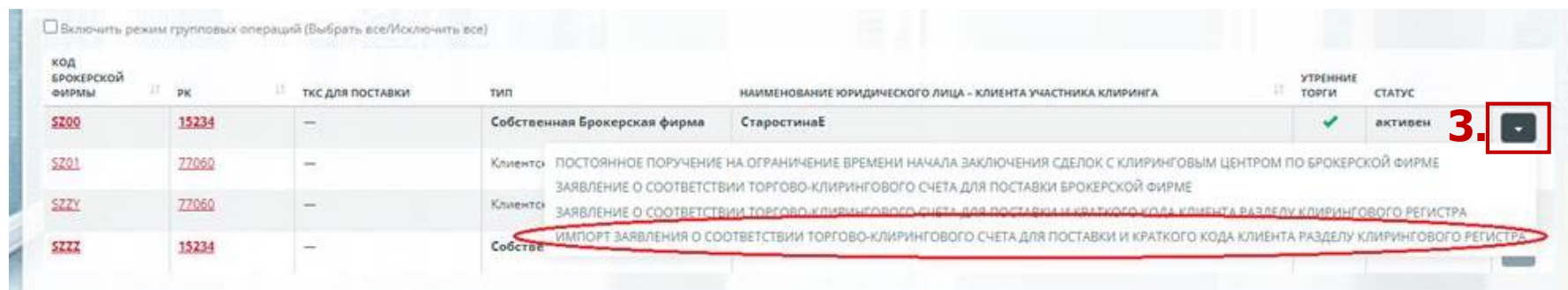
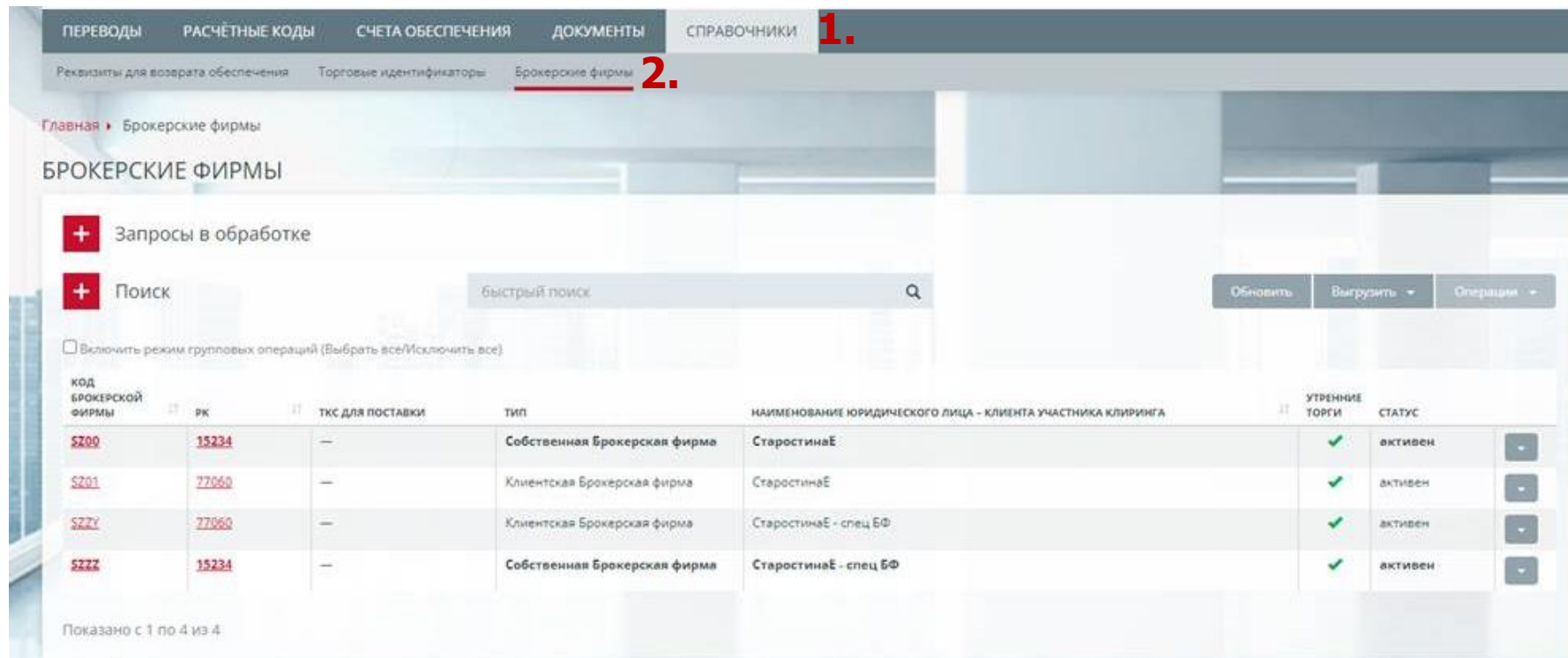
The screenshot displays the MOEX website interface for submitting a statement of compliance. The navigation menu includes 'ПЕРЕВОДЫ', 'РАСЧЁТНЫЕ КОДЫ', 'СЧЕТА ОБЕСПЕЧЕНИЯ', 'ДОКУМЕНТЫ', and 'СПРАВОЧНИКИ'. The 'ДОКУМЕНТЫ' section is active, with sub-items for 'Реквизиты для возврата обеспечения', 'Торговые идентификаторы', and 'Брокерские фирмы'. The breadcrumb trail is 'Главная > Брокерские фирмы > Заявление о соответствии Торгово-клирингового счета для поставки и краткого кода клиента Разделу клирингового регистра'. The main heading is 'ЗАЯВЛЕНИЕ О СООТВЕТСТВИИ ТОРГОВО-КЛИРИНГОВОГО СЧЕТА ДЛЯ ПОСТАВКИ И КРАТКОГО КОДА КЛИЕНТА РАЗДЕЛУ КЛИРИНГОВОГО РЕГИСТРА'. The form contains the following fields and options:

- Рынок поставки:** Фондовый (dropdown)
- Идентификатор поставки:** MC911320000 (dropdown)
- Код раздела:** SZ01000 (input with search icon)
- ТКС для поставки:** Будет удалено (input with search icon and checkmark)
- Код клиента:** Не меняется (input with 'x' icon)
- Примечание:** Не меняется (input with 'x' icon)

Buttons at the bottom include 'Добавить запись', 'Отказ от операции', and 'Подписать и отправить'.

ИМПОРТ ЗАЯВЛЕНИЯ О СООТВЕТСТВИИ ТОРГОВО-КЛИРИНГОВОГО СЧЕТА ДЛЯ ПОСТАВКИ И КРАТКОГО КОДА КЛИЕНТА РАЗДЕЛУ КЛИРИНГОВОГО РЕГИСТРА

1. В главном меню выбрать **Справочники**
2. Затем **Брокерские фирмы**
3. В выпадающем списке выберите **Импорт заявления о соответствии торгового-клирингового счета для поставки и краткого кода клиента разделу клирингового регистра**



ИМПОРТ ЗАЯВЛЕНИЯ О СООТВЕТСТВИИ ТОРГОВО-КЛИРИНГОВОГО СЧЕТА ДЛЯ ПОСТАВКИ И КРАТКОГО КОДА КЛИЕНТА РАЗДЕЛУ КЛИРИНГОВОГО РЕГИСТРА

1. Выберите **Рынок поставки** из списка
2. Выберите **Идентификатор поставки** из списка
3. Выберите **файл** для импорта (см. слайд 48)

The screenshot displays the MOEX website interface for importing clearing account statements. At the top, there are navigation tabs: "Реквизиты для возврата обеспечения", "Торговые идентификаторы", and "Брокерские фирмы". The main heading reads "ИМПОРТ ЗАЯВЛЕНИЯ О СООТВЕТСТВИИ ТОРГОВО-КЛИРИНГОВОГО СЧЕТА ДЛЯ ПОСТАВКИ И КРАТКОГО КОДА КЛИЕНТА РАЗДЕЛУ КЛИРИНГОВОГО РЕГИСТРА". Below the heading, there are two dropdown menus: "Рынок поставки" (Market of supply) with "Фондовый" (Equity) selected, and "Идентификатор поставки" (Supply identifier) with "MC9113200000" selected. A central instruction states: "Для импорта файла достаточно его перетащить в окно браузера или выбрать, нажав на кнопку 'Выберите файл'." (To import a file, it is enough to drag it into the browser window or select it by clicking the 'Select file' button). A red button labeled "Выберите файл" (Select file) is positioned below the instruction. At the bottom left, there is a link: "Описание формата файла для импорта" (Description of the file format for import). At the bottom right, there is a button: "Отказ от операции" (Cancel operation).

ИМПОРТ ЗАЯВЛЕНИЯ О СООТВЕТСТВИИ ТОРГОВО-КЛИРИНГОВОГО СЧЕТА ДЛЯ ПОСТАВКИ И КРАТКОГО КОДА КЛИЕНТА РАЗДЕЛУ КЛИРИНГОВОГО РЕГИСТРА

1. Формат файла можно найти, нажав на **Описание формата файла для импорта** в левом нижнем углу формы для загрузки файла



Пример файла для импорта

Название файла: любое_название.csv

Пример содержания файла (excel):

КОД РАЗДЕЛА	ТКС ДЛЯ ПОСТАВКИ	КОД КЛИЕНТА	ПРИМЕЧАНИЕ
7000000	G01+00000F00	-	-

Пример (csv):

Код раздела;ТКС для поставки;код клиента;примечание
7000000; G01+00000F00;;;

Описание формата файла для импорта

Принимаются **только** файлы в формате .csv. Первая строка файла должна содержать заголовки полей и не участвует в процессе обработки. Вторая и последующие строки файла должны содержать отделенные точкой с запятой значения следующих полей в порядке их следования:

- **КРКР** (Код раздела клирингового регистра), 7 символов, обязательное;

- **ТКС ФР** для поставки, 12 символов, необязательное;

- При указании в данном поле значения ТКС ФР, оно будет установлено
- При указании в данном поле значения "-", ТКС ФР будет оставлено без изменений
- При пустом значении в данном поле, ТКС ФР будет очищено

- **код клиента**, до 12 символов, необязательное;

- При указании в данном поле значения кода клиента, оно будет установлено
- При указании в данном поле значения "-", код клиента будет оставлен без изменений
- При пустом значении в данном поле, код клиента будет очищен

- **ПРИМЕЧАНИЕ** к сделке поставки, до 20 символов, необязательное;

- При указании в данном поле значения примечания, оно будет установлено
- При указании в данном поле значения "-", примечание будет оставлено без изменений
- При пустом значении в данном поле, примечание будет очищено

ПРИМЕЧАНИЕ: в каждой обрабатываемой строке должно быть указано хотя бы одно из полей: **ТКС, КОД КЛИЕНТА, ПРИМЕЧАНИЕ**

ЗАПРОС ВЫПИСКИ ПО СЧЕТУ ОБЕСПЕЧЕНИЯ (1/3)

1. В главном меню выбрать **Счета обеспечения**
2. Затем из списка Счетов обеспечения выбрать тот, по которому необходимо получить выписку
3. Выбрать дату, за которую необходимо получить выписку (поле «**Дата выписки**»)
4. Нажать **Запросить**
5. Выписка по счету будет доступна на странице **Входящие документы**
6. Нажать на номер документа

1. СЧЕТА ОБЕСПЕЧЕНИЯ

2. Счет обеспечения 30420810000000012643 (ИКО)

3. Запрос выписки

4. Дата выписки 17.09.2020

Запросить

Наименование	ИКО	Расчетный код	12643 Собственный/Стандартный
Валюта	RUB Российские рубли	Банковский торговый счет в НРД	—
Дата открытия	22.05.2020	Дата предыдущего действия	28.05.2020
Дата закрытия	—		
Остаток	998 250.00		

Обороты по счёту

Дата с: [] Дата по: [] Обновить [X] [PDF]

5. ДОКУМЕНТЫ

6. 22377

				ИСХОДНЫЙ ДОКУМЕНТ				ОШИБКА	
ДАТА	НОМЕР	ТИП	ВРЕМЯ	НОМЕР	ДАТА	ТИП	КОД	СООБЩЕНИЕ	
17.09.2020	22377	Выписка	19:00:54	1	17.09.2020	Запрос информации о движении денежных средств			

ЗАПРОС ВЫПИСКИ ПО СЧЕТУ ОБЕСПЕЧЕНИЯ (2/3)

Пример выписки

Выписку можно **распечатать** и/или **сохранить** в формате pdf

Главная ▶ Входящие документы ▶ Выписка

ВЫПИСКА

Распечатать Закрыть форму

ОТЧЕТ О ДВИЖЕНИИ ДЕНЕЖНЫХ СРЕДСТВ
за 20.04.2020

Наименование Участника клиринга: Печерская2
Идентификатор Участника клиринга: 9070500000
Расчетный код: 12041

30420810631000012041
ФР, - индивидуальное обеспечение

Код валюты: RUB

Вид операции	Тип	Номер документа	Счет - корреспондент			Комментарии	Дебет	Кредит
			БИК / ВИС	Лицевой счет	Наименование плательщика / Получателя / Корреспондирующего счета			
						Входящий остаток		999,806.98
812		27179863954	044525505	30411810000127000033	Печ2	собственные средства Возврат денежных средств со сч. инд. кл. обеспеч. в соотв. с Прав. кл. РК 12041. НДС не облагается.	2,004.01	
812		27179863955	044525505	30411810000127000033	Печ2	собственные средства Возврат денежных средств со сч. инд. кл. обеспеч. в соотв. с Прав. кл. РК 12041. НДС не облагается.	2,004.03	
813		27179863956		30426810130010000001	клиринг по денежным переводам	Перевод денежных средств между расчетными кодами	2,004.05	
						Итого	6,012.09	0.00
						Исходящий остаток		993,794.89

ЗАПРОС ВЫПИСКИ ПО СЧЕТУ ОБЕСПЕЧЕНИЯ (3/3)

1. Для выгрузки выписок в главном меню выбираем **Входящие Документы**
2. Затем раскрыть **Фильтр** и задать необходимые параметры (в поле «**Тип**» выбрать «**Выписка**»)
3. Нажать **Применить**
4. После того как необходимые выписки отразятся в таблице, нажать **Сохранить на диск**
Выписки сохраняются в формате **xml**

Главная > Входящие документы **1.**

ВХОДЯЩИЕ ДОКУМЕНТЫ

Поиск **2.** быстрый поиск

Обновить [Excel] [PDF] [Download]

Номер вход. документа Дата вход. документа, с 23.09.2020 Дата вход. документа, по 23.09.2020 Тип Все

Номер исх. документа Счёт быстрый поиск

Применить Очистить **3.**

ВХОДЯЩИЕ ДОКУМЕНТЫ **4.**

Поиск быстрый поиск

Обновить [Excel] [PDF] [Download]

Номер вход. документа Дата вход. документа, с 01.05.2020 Дата вход. документа, по 23.09.2020 Тип Выписка

Номер исх. документа Счёт быстрый поиск

Применить Очистить

					исходный документ			ОШИБКА	
ДАТА	НОМЕР	ТИП	ВРЕМЯ	НОМЕР	ДАТА	ТИП	КОД	СООБЩЕНИЕ	
21.09.2020	22400	Выписка	17:50:13	1	21.09.2020	Запрос информации о движении денежных средств			
17.09.2020	22377	Выписка	19:00:54	1	17.09.2020	Запрос информации о движении денежных средств			

ЗАПРОС НА ОГРАНИЧЕНИЕ ВРЕМЕНИ НАЧАЛА ЗАКЛЮЧЕНИЯ СДЕЛОК НА ВАЛЮТНОМ РЫНКЕ (1/2)

1. В главном меню выбрать **Расчетные коды**
2. Затем нажать на выбранный **Расчетный код** и зайти в **Карточку расчетного кода**, нажав на номер РК в столбце **Код**
3. В поле **Утренние торги** нажать текущий статус **Допущен/ Не допущен**
4. Откроется форма **Запрос на ограничение времени начала заключения сделок**
5. В форме запроса установить статус допуска к утренним торгам: **Допущен/ Не допущен**
6. Нажать **Подписать и отправить**

1. ПЕРЕВОДЫ РАСЧЕТНЫЕ КОДЫ СЧЕТА ОБЕСПЕЧЕНИЯ ДОКУМЕНТЫ СПРАВОЧНИКИ

2. Главная ▶ Расчетные коды ▶ Карточка расчетного кода 12048

РАСЧЕТНЫЙ КОД 12048

+ Запросы в обработке

Общая информация Постоянные возвраты обеспечения Реквизиты

Тип Клиентский
Вид Стандартный
Статус Активен

НАИМЕНОВАНИЕ РЫНКА	ИДЕНТИФИКАТОР	3. УТРЕННИЕ ТОРГИ
Валютный	MB9070200000	Не допущен

ТЕКУЩИЙ РЕЖИМ РАННИХ РАСЧЕТОВ	Ранние расчеты, 18:00	✎
СТАНДАРТНЫЙ РЕЖИМ РАННИХ РАСЧЕТОВ	Ранние расчеты, 18:00	✎
ТЕКУЩИЙ РЕЖИМ РАННЕГО ЗАВЕРШЕНИЯ ТОРГОВ	Не установлен	✎
СТАНДАРТНЫЙ РЕЖИМ РАННЕГО ЗАВЕРШЕНИЯ ТОРГОВ	Не установлен	✎
ЗАПРЕТ НЕОБЕСПЕЧЕННЫХ ПОКУПОК	Нет	
ЕДИНЫЙ СЧЕТ В НРД	Нет	✎

4. Главная ▶ Расчетные коды ▶ Карточка расчетного кода 12048 ▶ Запрос на ограничение времени начала заключения сделок

ЗАПРОС НА ОГРАНИЧЕНИЕ ВРЕМЕНИ НАЧАЛА ЗАКЛЮЧЕНИЯ СДЕЛОК

Расчетный код 12048 Клиентский/Стандартный

Рынок Валютный

Утренние торги Не допущен

5. **6.**

Отказ от операции Подписать и отправить

ЗАПРОС НА ОГРАНИЧЕНИЕ ВРЕМЕНИ НАЧАЛА ЗАКЛЮЧЕНИЯ СДЕЛОК НА ВАЛЮТНОМ РЫНКЕ (2/2)

1. В главном меню выбрать **Расчетные коды**
2. Затем поставить галочку в пункте **Включить режим групповых операций**
3. Галочкой отметить необходимые **Расчетные коды**
4. Нажать **Операции** выбрать **Запрос на ограничение времени начала заключения сделок**
5. В форме запроса установить статус допуска к утренним торгам: **Допущен/ Не допущен**
6. Нажать **Подписать и отправить**

1. РАСЧЕТНЫЕ КОДЫ

+ Запросы в обработке

+ Поиск

Обновить Выгрузить Операции

4.

2. Включить режим групповых операций

Выбрано: 12046 12047

код	рынок	тип	вид	ЗАПРЕТ НП	УТРЕННИЕ ТОРГИ	РАННИЕ РАСЧЕТЫ	ЗАВЕРШЕНИЕ ТОРГОВ
<input type="checkbox"/> 12036	Фондовый Валютный	Расчетный код, предназначенный для учета средств клиентов Участника клиринга	(Ordinary) – Расчетный код, предназначенный для учета обеспечения (индивидуального клирингового обеспечения или иного обеспечения)				
<input checked="" type="checkbox"/> 12046	Валютный	Расчетный код, предназначенный для учета собственных средств Участника клиринга	(Ordinary) – Расчетный код, предназначенный для учета обеспечения (индивидуального клирингового обеспечения или иного обеспечения)				
<input checked="" type="checkbox"/> 12047	Валютный	Расчетный код, предназначенный для учета собственных	(Ordinary) – Расчетный код, предназначенный для учета обеспечения			Ранние расчеты, 18:00	

3.

Главная ▶ Расчетные коды ▶ Запрос на ограничение времени начала заключения сделок

ЗАПРОС НА ОГРАНИЧЕНИЕ ВРЕМЕНИ НАЧАЛА ЗАКЛЮЧЕНИЯ СДЕЛОК

Выбрано: 12046 12047

Утренние торги

5.

6.

ЗАПРОС НА ОГРАНИЧЕНИЕ ВРЕМЕНИ НАЧАЛА ЗАКЛЮЧЕНИЯ СДЕЛОК НА СРОЧНОМ РЫНКЕ (1/2)

1. В главном меню выбрать **Справочники** затем **Брокерские фирмы**
2. Затем нажать на выбранную **Брокерскую фирму** и зайти в **Карточку Брокерской фирмы**
3. В поле **Утренние торги** нажать галочку возле текущего статуса **Допущен/ Не допущен**
4. Откроется форма **Запрос на ограничение времени начала заключения сделок**
5. В форме запроса установить статус допуска к утренним торгам: **Допущен/ Не допущен**
6. Нажать **Подписать и отправить**

1. Реквизиты для возврата обеспечения Торговые идентификаторы **Брокерские фирмы**

2. Главная ▶ Брокерские фирмы ▶ Карточка Брокерская фирма

БРОКЕРСКАЯ ФИРМА

Основная информация Разделы клирингового регистра

Код	SJ10	Раздел клирингового регистра, предназначенный для взимания комиссии за формирование отчетов	—
Тип	Клиентская Брокерская фирма		
Статус	Активен		
Расчетный код	75824 Клиентский/Стандартный	Торгово-клиринговый счет (ТКС), зарегистрированный в ASTS Фондового рынка, предназначенный для исполнения поставочных фьючерсных контрактов на акции и облигации, заключенных по Разделам клиринговых регистров, открытым в рамках Брокерской фирмы	—
Единый пул	Нет		
Утренние торги	3. Допущен		
Юридическое лицо	SJ10 Клиентская		
Идентификационные данные	6445365768		
Доверенный владелец счетов	—		

4. ЗАПРОС НА ОГРАНИЧЕНИЕ ВРЕМЕНИ НАЧАЛА ЗАКЛЮЧЕНИЯ СДЕЛОК

Код SJ10

Утренние торги Не допущен

5. 6.

Отказ от операции Подписать и отправить

ЗАПРОС НА ОГРАНИЧЕНИЕ ВРЕМЕНИ НАЧАЛА ЗАКЛЮЧЕНИЯ СДЕЛОК НА СРОЧНОМ РЫНКЕ (2/2)

1. В главном меню выбрать **Справочники** затем **Брокерские фирмы**

2. Затем поставить галочку в пункте **Включить режим групповых операций**

3. Галочкой отметить необходимые **Коды Брокерской фирмы**

4. Нажать **Операции** выбрать **Запрос на ограничение времени начала заключения сделок**

5. В форме запроса установить статус допуска к утренним торгам: **Допущен/ Не допущен**

6. Нажать **Подписать и отправить**

1.

2.

3.

4.

5.

6.

КОД БРОКЕРСКОЙ ФИРМЫ	ПК	ТИП	НАИМЕНОВАНИЕ ЮРИДИЧЕСКОГО ЛИЦА - КЛИЕНТА УЧАСТНИКА КЛИРИНГА	УТРЕННИЕ ТОРГИ	СТАТУС
<input type="checkbox"/> SJ05	12360	Собственная Брокерская фирма	SJ05 Собственная	✓	активен
<input type="checkbox"/> SJ01	12034	Собственная Брокерская фирма	SJ01 собственная	✓	активен
<input checked="" type="checkbox"/> SJ03	12360	Собственная Брокерская фирма	SJ03 собственная	✓	активен
<input checked="" type="checkbox"/> SJ04	12360	Собственная Брокерская фирма	SJ04 собственная	✓	активен

ЗАПРОС НА УСТАНОВКУ РЕЖИМА РАННИХ РАСЧЕТОВ (1/2)

1. В главном меню выбрать **Расчетные коды**
2. Затем **Расчетные коды**
3. В выпадающем списке выбрать **Запрос на установку режима ранних расчетов**

2. **Расчётные коды** Расчётные коды 2-го и 3-го уровня

Главная ▶ Расчетные коды

РАСЧЕТНЫЕ КОДЫ

+ Запросы в обработке

+ Поиск быстрый поиск 🔍 Обновить Выгрузить ▾ Операции ▾

Включить режим групповых операций (Выбрать все/Исключить все)

код	БАЗОВЫЙ РК	РЫНОК	ТИП	ВИД	ЗАПРЕТ НП	УТРЕННИЕ ТОРГИ	РАННИЕ РАСЧЕТЫ	ЗАВЕРШЕНИЕ ТОРГОВ
15231		Фондовый	Расчетный код, предназначенный для учета собственных средств Участника клиринга	Коллективное клиринговое обеспечение				
15232		Фондовый	Расчетный код, предназначенный для учета собственных средств Участника клиринга	Обеспечение под стресс				
15233		Фондовый	Расчетный код, предназначенный для	Обеспечение под риски концентрации				
15234		Фондовый Валютный	Р. ЗАПРОС НА УСТАНОВКУ РЕЖИМА РАННИХ РАСЧЕТОВ П. ЗАПРОС НА УСТАНОВКУ РЕЖИМА РАННЕГО ЗАВЕРШЕНИЯ ТОРГОВ У. ЗАПРОС НА ДОПОЛНИТЕЛЬНЫЙ ОТЧЕТ О ДВИЖЕНИИ ДЕНЕЖНЫХ СРЕДСТВ (СХ99) ПО РАСЧЕТНОМУ КОДУ С. ЗАПРОС НА ИЗМЕНЕНИЕ СПЕЦИАЛЬНОГО ПРИЗНАКА РАСЧЕТНОГО КОДА					

ЗАПРОС НА УСТАНОВКУ РЕЖИМА РАННИХ РАСЧЕТОВ (2/2)

1. В отрывшемся окне Запроса выберите **Расчетный код**
2. Заполните поле **Значение** - время расчетов, выбор из списка значений:
 - Ранние расчеты, ближайшее время;
 - Ранние расчеты, 11:00;
 - Ранние расчеты, 12:30;
 - Ранние расчеты, 15:15;
 - Ранние расчеты, 18:00.
3. Нажмите кнопку **Подписать и сохранить**

ПЕРЕВОДЫ РАСЧЁТНЫЕ КОДЫ СЧЕТА ОБЕСПЕЧЕНИЯ ДОКУМЕНТЫ СПРАВОЧНИКИ

Расчётные коды Расчётные коды 2-го и 3-го уровня

Главная ▶ Расчетные коды ▶ Запрос на установку режима ранних расчетов

ЗАПРОС НА УСТАНОВКУ РЕЖИМА РАННИХ РАСЧЕТОВ

Расчетный код 15234 Собственный/Стандартный **1.**

Значение Не установлено **2.**

Отказ от операции Подписать и отправить **3.**

ПОСТОЯННОЕ ПОРУЧЕНИЕ НА УСТАНОВКУ РЕЖИМА РАННИХ РАСЧЕТОВ (1/2)

1. В меню выберите **Расчетные Коды**
2. Перейдите в карточку Расчетного кода, нажав на номер РК в столбце **Код**
3. На вкладке «Общая информация» карточки Расчетного кода в поле «Постоянное поручение на ранние расчеты» нажмите кнопку

The screenshot shows the MOEX website interface. At the top, there is a navigation menu with 'РАСЧЕТНЫЕ КОДЫ' highlighted. Below the menu, there is a search bar and a table of calculation codes. The table has columns for 'код', 'БАЗОВЫЙ РК', 'РЫНОК', 'ТИП', 'ВИД', 'ЗАПРЕТ НП', 'УТРЕННИЕ ТОРГИ', 'РАННИЕ РАСЧЕТЫ', and 'ЗАВЕРШЕНИЕ ТОРГОВ'. The first three rows are highlighted with a red box, and the first row is also highlighted with a red '2.' next to it. Below the table, there is a detailed view of 'РАСЧЕТНЫЙ КОД 44435'. The 'Общая информация' tab is active, showing details like 'Тип: Расчетный код, предназначенный для учета средств клиентов Участника клиринга', 'Статус: активен', and a table with 'НАИМЕНОВАНИЕ РЫНКА' (Фондовый) and 'ИДЕНТИФИКАТОР' (МС0061000000). At the bottom, there is a table with 'РАННИЕ РАСЧЕТЫ' and 'ПОСТОЯННОЕ ПОРУЧЕНИЕ НА РАННИЕ РАСЧЕТЫ', both with a red box around the edit icon in the 'РАННИЕ РАСЧЕТЫ' row.

код	БАЗОВЫЙ РК	РЫНОК	ТИП	ВИД	ЗАПРЕТ НП	УТРЕННИЕ ТОРГИ	РАННИЕ РАСЧЕТЫ	ЗАВЕРШЕНИЕ ТОРГОВ
15231		Фондовый	Расчетный код, предназначенный для учета собственных средств Участника клиринга	Коллективное клиринговое обеспечение				
15232		Фондовый	Расчетный код, предназначенный для учета собственных средств Участника клиринга	Обеспечение под стресс				
15233		Фондовый	Расчетный код, предназначенный для учета собственных средств Участника клиринга	Обеспечение под риски концентрации				

НАИМЕНОВАНИЕ РЫНКА	ИДЕНТИФИКАТОР	УТРЕННИЕ ТОРГИ
Фондовый	МС0061000000	

РАННИЕ РАСЧЕТЫ	—	
ПОСТОЯННОЕ ПОРУЧЕНИЕ НА РАННИЕ РАСЧЕТЫ	—	

ПОСТОЯННОЕ ПОРУЧЕНИЕ НА УСТАНОВКУ РЕЖИМА РАННИХ РАСЧЕТОВ (2/2)

1. Укажите **Расчетный код**
2. Заполните поле **Значение** - время расчетов, выбор из списка значений:
 - Ранние расчеты, ближайшее время;
 - Ранние расчеты, 11:00;
 - Ранние расчеты, 12:30;
 - Ранние расчеты, 15:15;
 - Ранние расчеты, 18:00.
3. Нажать **Подписать и отправить**

ПОСТОЯННОЕ ПОРУЧЕНИЕ НА УСТАНОВКУ РЕЖИМА РАННИХ РАСЧЕТОВ

Расчетный код	02136 Собственный/Стандартный	2.	
Значение	Не установлено	3.	
	<input type="button" value="Отказ от операции"/>	<input type="button" value="Подписать и отправить"/>	4.



ОТЧЕТ ССХ99







Для получения Дополнительного отчета о Движении денежных средств (ССХ99) необходимо Нажмите кнопку на странице РК

РАСЧЕТНЫЙ КОД 44435

+ Запросы в обработке

Общая информация | **Постоянные возвраты обеспечения** | Реквизиты

Тип: Расчетный код, предназначенный для учета средств клиентов Участника клиринга
Вид: Стандартный
Единый пул: Нет 
Специальный признак: Нет 
Статус: активен

НАИМЕНОВАНИЕ РЫНКА	ИДЕНТИФИКАТОР	УТРЕННИЕ ТОРГИ
Фондовый	МС0061000000	
РАННИЕ РАСЧЕТЫ	—	
ПОСТОЯННОЕ ПОРУЧЕНИЕ НА РАННИЕ РАСЧЕТЫ	—	
РАННЕЕ ПРЕКРАЩЕНИЕ ТОРГОВ	—	
ПОСТОЯННОЕ ПОРУЧЕНИЕ НА РАННЕЕ ПРЕКРАЩЕНИЕ ТОРГОВ	—	
ЗАПРЕТ НЕОБЕСПЕЧЕННЫХ ПОКУПОК	Нет	
ЕДИНЫЙ СЧЁТ В НРД	Нет	
МОДЕЛЬ ИСПОЛЬЗОВАНИЯ РАСЧЕТНОГО КОДА	УК совпадает с УТ	
ФОРМИРОВАТЬ ДОПОЛНИТЕЛЬНЫЙ ОТЧЕТ О ДВИЖЕНИИ ДЕНЕЖНЫХ СРЕДСТВ (ССХ99)	Нет	

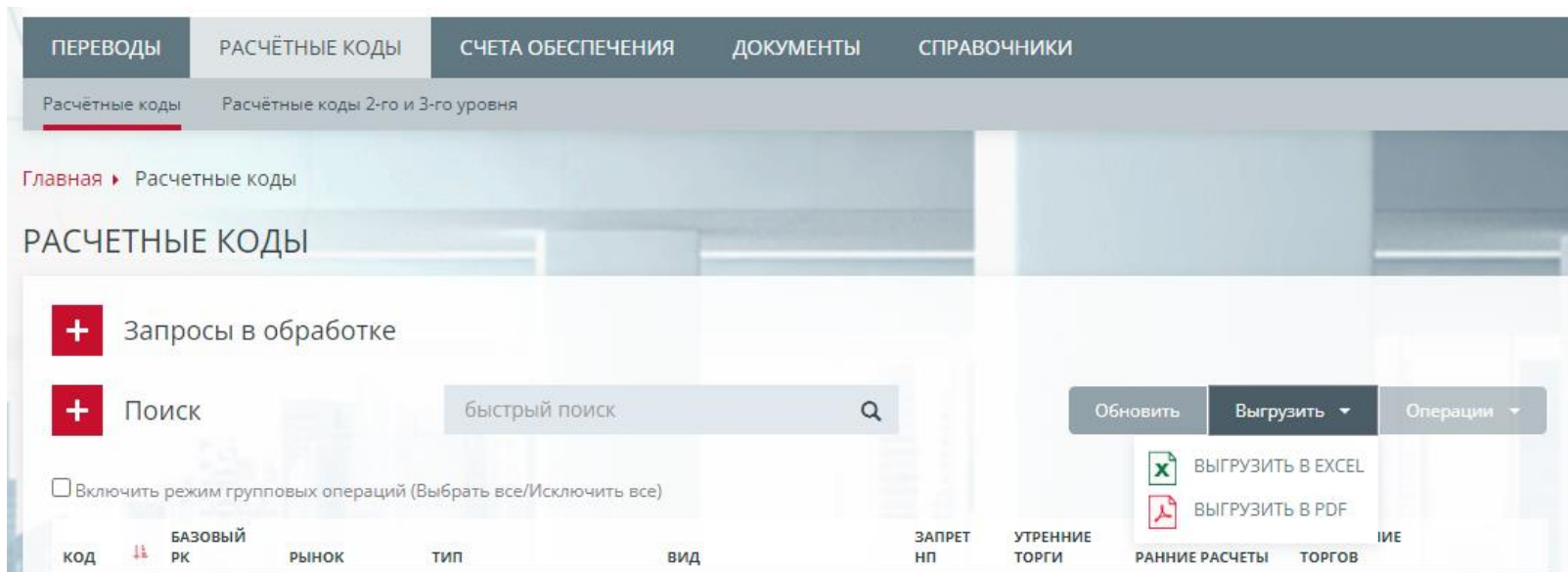
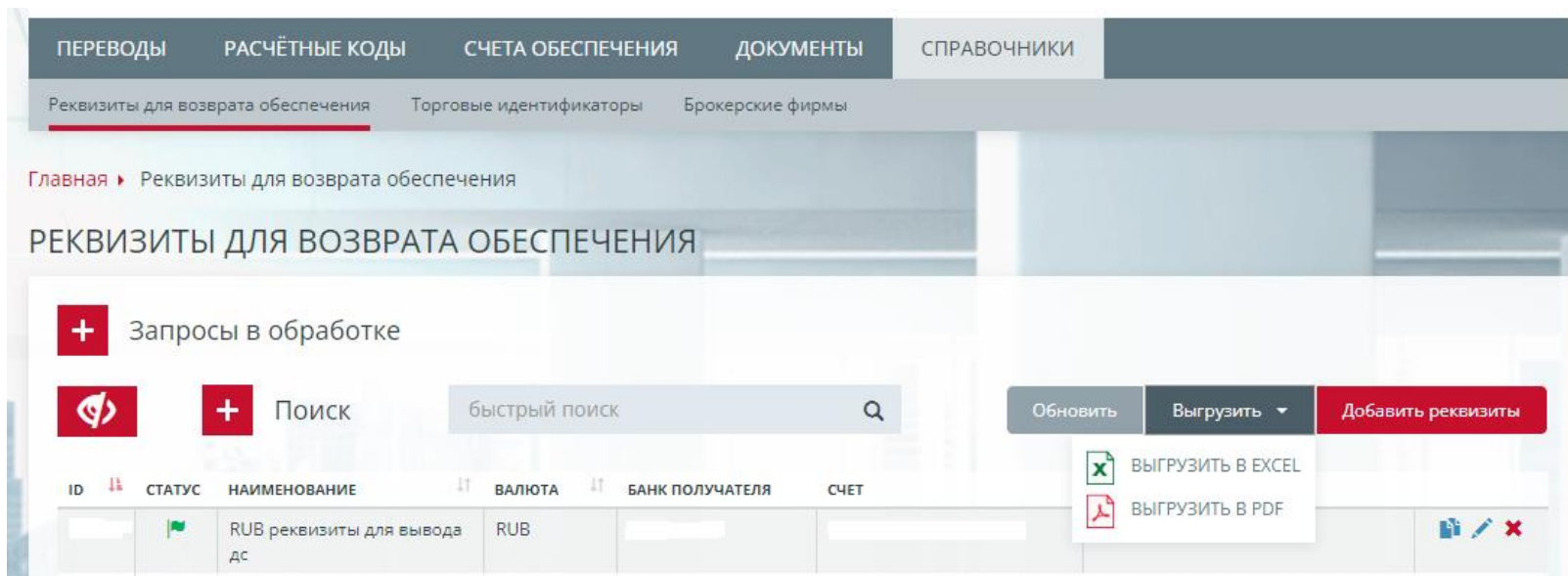
ОТЧЕТ ССХ98

Текущий функционал Клирингового терминала позволяет выгрузить список всех реквизитов для возврата с указанием Расчетных кодов, которому они соответствуют.

Для этого следует в разделе меню «Справочники» выбрать «Реквизиты для возврата обеспечения», далее нажать «Выгрузить» (доступны форматы xls и pdf).

Также доступна выгрузка списка Расчетных кодов (раздел меню «Расчетные коды») с указанием:

- типа РК (собственный, клиентский),
- вида РК (Гарантийного фонда, Обеспечения под стресс, обычного)
- и всех признаков, установленных по данному РК (например, признак Единого пула, ранних расчетов и т.д.).



Приложения

УРОВНИ РОЛЕЙ ДОСТУПА ПОЛЬЗОВАТЕЛЕЙ (1/4)

РОЛИ

ОКНА ПРОГРАММЫ, ДЕЙСТВИЯ

Переводы:

- Запросы на перевод обеспечения
- Запросы на возврат обеспечения
- Запросы на передачу профиля актива
- Шаблоны

ОПЕРАЦИИ С
ДЕНЕЖНЫМИ
СРЕДСТВАМИ

КЛИРИНГОВЫЕ
ОПЕРАЦИИ

ВСЕ ОПЕРАЦИИ

ОПЕРАЦИОНИСТ*

Расчетные коды:

- Запрос/постоянное поручение на установку ранних расчетов
- Запрос на ограничение времени начала заключения сделок
- Запрос/постоянное поручение на установку режима раннего завершения торгов
- Запрос на присвоение Расчетному коду признака Единый пул
- Запрос на изменение области действия Расчетного кода Единого пула
- Запрос на привязку к РК для учета обеспечения под налоги РФ
- Запрос на удаление привязки к РК для учета обеспечения под налоги РФ
- Список Торгово-клиринговых счетов 2 уровня
- Приписанные к Расчетному коду реквизиты Счетов для возврата обеспечения
- Запрос на установление соответствия Счета для возврата обеспечения Расчетному коду

✓

✗

✓

✓

✓

✗

✓

✓

✗

✓

✓

✓

✓

✓

✓

✓

✗

✓

✓

✓

✗

✓

✓

✓

✗

✓

✓

✓

✗

✓

✓

✓

✗

✓

✓

✓

✗

✓

✓

✓

✗

✓

✓

✓

✓

✓

✓

✓

✓

✓

✓

✓

✓

✗

✓

✓

* без права подписания

УРОВНИ РОЛЕЙ ДОСТУПА ПОЛЬЗОВАТЕЛЕЙ (2/4)

РОЛИ

ОКНА ПРОГРАММЫ, ДЕЙСТВИЯ

	ОПЕРАЦИИ С ДЕНЕЖНЫМИ СРЕДСТВАМИ	КЛИРИНГОВЫЕ ОПЕРАЦИИ	ВСЕ ОПЕРАЦИИ	ОПЕРАЦИОНИСТ*
• Приписанный к Расчетному коду реквизит Счета для возврата обеспечения	✓	✓	✓	✓
• Запрос на отмену соответствия Счета для возврата обеспечения Расчетному коду	✓	✗	✓	✓
• Постоянные поручения на возврат обеспечения (и их отмена)	✓	✗	✓	✓
• Запрос на изменение информации о фонде доверительного управления	✗	✓	✓	✓
• Запрос на дополнительный Отчет о движении денежных средств (ССХ99) по Расчетному коду	✗	✓	✓	✓
• Запрос на открытие/закрытие Расчетного кода 2 уровня	✗	✓	✓	✓
• Запрос на открытие/закрытие Расчетного кода 3 уровня	✗	✓	✓	✓
• Запрос на включение/исключение РК в состав Торгово-клирингового счета	✗	✓	✓	✓
• Запрос на замену Расчетного кода в Торгово-клиринговом счете	✗	✓	✓	✓
• Запрос на замену Торгово-клирингового счета в сделках	✗	✓	✓	✓
• Запрос о выборе тарифного плана	✗	✓	✓	✓
• Список Расчетных кодов 2 и 3 уровней	✓	✓	✓	✓
Запросы на депонирование:				
• Запрос на отмену запроса на депонирование	✓	✗	✓	✓
• Постоянные поручения на депонирование (и их отмена)	✓	✗	✓	✓

* без права подписания

УРОВНИ РОЛЕЙ ДОСТУПА ПОЛЬЗОВАТЕЛЕЙ (3/4)

РОЛИ

ОКНА ПРОГРАММЫ, ДЕЙСТВИЯ

Счета обеспечения:

- Журнал операций по счету за день

✓

✗

✓

✓

- Запрос информации о движении денежных средств

✓

✗

✓

✓

- Обороты по счету

✓

✓

✓

✓

Документы, поданные через клиринговый терминал:

- Запрос, поданный через Клиринговый терминал

✓

✓

✓

✓

- Подписание запроса/постоянного поручения на установку режима ранних расчетов

✗

✓

✓

✓

- Подписание запроса/постоянного поручения на установку режима раннего завершения торгов

✗

✓

✓

✓

- Подписание запроса на изменение области действия Расчетного кода Единого пула

✗

✓

✓

✓

- Подписание запроса на установление/отмену соответствия Счета для возврата обеспечения Расчетному коду

✓

✗

✓

✓

- Подписание постоянного поручения на возврат обеспечения (и его отмену)

✓

✗

✓

✓

- Подписание запроса/постоянного поручения на депонирование (и его отмену)

✓

✗

✓

✓

- Подписание запроса информации о движении денежных средств

✓

✗

✓

✓

- Подписание запроса на регистрацию/изменение реквизитов Счета для возврата обеспечения (и его аннулирование)

✓

✗

✓

✓

* без права подписания

УРОВНИ РОЛЕЙ ДОСТУПА ПОЛЬЗОВАТЕЛЕЙ (4/4)

РОЛИ

ОКНА ПРОГРАММЫ, ДЕЙСТВИЯ

- Подписание запроса на возврат/перевод обеспечения (и его отмена)
- Подписание запроса на передачу профилей активов (и его отмена)

ОПЕРАЦИИ С
ДЕНЕЖНЫМИ
СРЕДСТВАМИ

КЛИРИНГОВЫЕ
ОПЕРАЦИИ

ВСЕ ОПЕРАЦИИ

ОПЕРАЦИОНИСТ*

✓

✗

✓

✓

✗

✓

✓

✓

Входящие документы:

- Входящий документ – Ави́зо, Выписка, Обеспечение под стресс, проценты по депозитам
- Входящий документ - Квитанция

✓

✗

✓

✓

В соответствии с разрешением на доступ к типу исходного документа квитанции

Сообщения

✗

✓

✓

✓

Справочники – Торговые идентификаторы:

- Идентификатор Участника клиринга
- Тарифы
- Выбор Приоритетного ТКС для исполнения ОПС (и его отмена)
- Список Торгово-клиринговых счетов (Данные о ТКС и их параметры)
- Заявления на предоставление дополнительного отчета по внебиржевым сделкам (и его прекращение)

✓

✓

✓

✓

✓

✓

✓

✓

✗

✓

✓

✓

✓

✓

✓

✓

✗

✓

✓

✓

Справочники – Брокерские фирмы (срочный рынок):

- Брокерская фирма
- Разделы клирингового регистра
- Запрос на ограничение времени начала заключения сделок

✓

✓

✓

✓

✓

✓

✓

✓

✗

✓

✓

✓

Справочники – Реквизиты для возврата обеспечения:

- Запрос на регистрацию/изменение реквизитов Счета для возврата обеспечения (и его аннулирование), Реквизиты Счета

✓

✗

✓

✓

* без права подписания



По вопросам:

- подключения к Клиринговому терминалу
- изменения роли существующих пользователей
- создания новых пользователей
- задания ограничений по Расчетным кодам и др:

к Персональному менеджеру

тел. +7 (495) 363-32-32



По вопросам:

- тестирования Клирингового терминала
- по общим вопросам работы в Клиринговом терминале:

в Службу поддержки Московской биржи

тел. +7 (495) 363-32-32

e-mail: help@moex.com



По вопросам развития и доработок Клирингового терминала:

в Управление продвижения клиринговых услуг

тел. +7 (495) 363-32-32

e-mail: ps@moex.com