



НАЦИОНАЛЬНЫЙ
КЛИРИНГОВЫЙ
ЦЕНТР
ГРУППА МОСКОВСКАЯ БИРЖА

Департамент
Клиринга

Клиринговый терминал: примеры и инструкции

Запросы

1. Как зарегистрировать реквизиты Счета для возврата обеспечения?
 - [Запрос на регистрацию реквизитов Счета для возврата обеспечения](#)
 - [Запрос на установление соответствия Счета для возврата обеспечения Расчетному коду](#)
 - [Запрос на изменение реквизитов Счета для возврата обеспечения](#)
2. Как осуществить возврат обеспечения?
 - [Запрос на возврат обеспечения](#)
 - [Постоянное поручение на возврат обеспечения](#)
3. Как осуществить перевод обеспечения?
 - [Запрос на перевод обеспечения](#)
4. Как получить выписку по счету обеспечения?
 - [Запрос на выписку по счету обеспечения](#)

Как зарегистрировать реквизиты счета для возврата обеспечения?



Запрос на регистрацию реквизитов счета для возврата (1/3)

1. В главном меню выбрать **Справочники**
2. Затем **Реквизиты для возврата**
3. Нажать **Добавить реквизиты**

1.

2.

3.

ID	СТАТУС	НАИМЕНОВАНИЕ	ВАЛЮТА	БАНК ПОЛУЧАТЕЛЯ	СЧЕТ	ПОЛУЧАТЕЛЬ
23397		Клиентские	RUB	044525505	30411810600080000033	Печ Инвест 2020

БИК банка	044525505
Корреспондентский счет	30105810345250000505
Лицевой счет	30411810600080000033
ИНН	7711056412
Получатель	Печ Инвест 2020
Назначение платежа	возврат клиентских ДС

Запрос на регистрацию реквизитов счета для возврата (2/3)

1. Выберите **Валюту**
2. Задайте **Наименование**
3. Заполните **Реквизиты счета для возврата**
4. Клиент – необязательное поле
5. Назначение платежа – необязательное поле
6. Нажать кнопку **Подписать и сохранить**

Внимание: реквизиты регистрируются **без привязки к Расчетному коду**. Для осуществления возврата обеспечения необходимо **привязать реквизиты к Расчетному коду**. Для установления такого соответствия используйте *Запрос на установление соответствия Счета для возврата обеспечения Расчетному коду* (см. слайд 6)

The screenshot shows a web interface for account registration. The navigation bar includes 'ПЕРЕВОДЫ', 'РАСЧЁТНЫЕ КОДЫ', 'СЧЕТА ОБЕСПЕЧЕНИЯ', 'ДОКУМЕНТЫ', and 'СПРАВОЧНИКИ'. The breadcrumb trail is 'Главная > Реквизиты для возврата обеспечения > Запрос на регистрацию реквизитов счета для возврата обеспечения'. The main heading is 'ЗАПРОС НА РЕГИСТРАЦИЮ РЕКВИЗИТОВ СЧЕТА ДЛЯ ВОЗВРАТА ОБЕСПЕЧЕНИЯ'. The form contains the following fields and controls:

- Валюта:** A dropdown menu showing 'RUB Российские рубли' with a red '1.' next to it.
- Наименование:** A text input field with a red '2.' next to it.
- Банк получателя:** A section containing three input fields: 'БИК' (with a search icon), 'Наименование', and 'Корр. счет'. A red bracket and '3.' are positioned to the right of these fields.
- Получатель:** A section containing four input fields: 'Наименование', 'ИНН', 'КПП', and 'Лицевой счет'.
- Клиент:** A section with two buttons, 'Да' and 'Нет', and a red '4.' next to it.
- Назначение платежа:** A text input field with a red '5.' next to it.
- Buttons:** At the bottom right, there are two buttons: 'Отказ от операции' and 'Подписать и отправить'. The 'Подписать и отправить' button is highlighted with a red box and a red '6.' next to it.

Запрос на регистрацию реквизитов счета для возврата (3/3)

Для **просмотра** зарегистрированных реквизитов:

1. В главном меню выбрать **Справочники**
2. Затем **Реквизиты для возврата обеспечения**

1.

2.

Главная ▶ Реквизиты для возврата обеспечения

РЕКВИЗИТЫ ДЛЯ ВОЗВРАТА ОБЕСПЕЧЕНИЯ

+ Запросы в обработке

+ Поиск

Обновить **Добавить реквизиты**

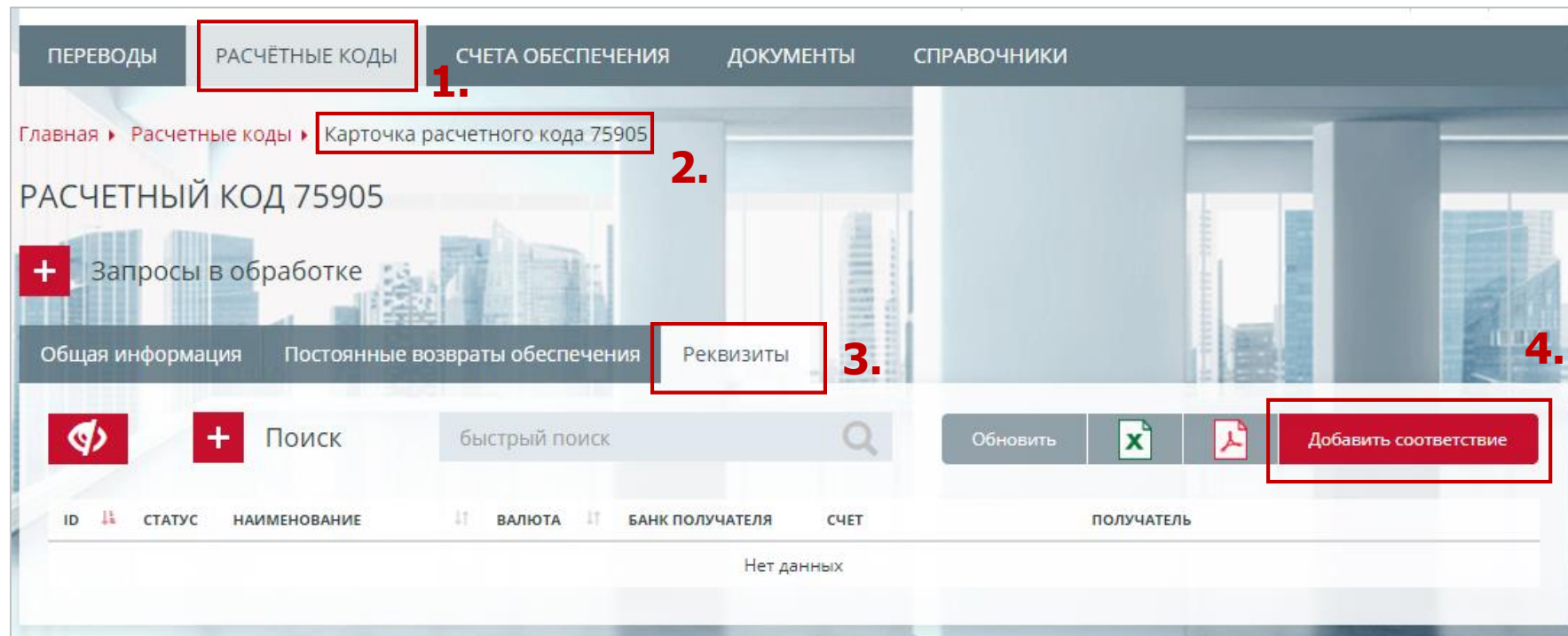
ID	СТАТУС	НАИМЕНОВАНИЕ	ВАЛЮТА	БАНК ПОЛУЧАТЕЛЯ	СЧЕТ	ПОЛУЧАТЕЛЬ
23397		Клиентские	RUB	044525505	30411810600080000033	Печ Инвест 2020
БИК банка			044525505			
Корреспондентский счет			30105810345250000505			
Лицевой счет			30411810600080000033			
ИНН			7711056412			
Получатель			Печ Инвест 2020			
Назначение платежа			возврат клиентских ДС			
23416		USD	USD	MICURUMM	/30411840100018000339	MICURUMM
BIC банка бенефициара			MICURUMM			
Банк бенефициара			NATIONAL SETTLEMENT DEPOSITORY SPARTAKOVSKAYA ST. 12 MOSCOW			
BIC бенефициара			MICURUMM			
Счет бенефициара			/30411840100018000339			
Бенефициар			NATIONAL SETTLEMENT DEPOSITORY SPARTAKOVSKAYA ST. 12 MOSCOW			
Назначение платежа			//Proprietary			

Внимание: красный флажок в поле «Статус» в списке реквизитов означает, что реквизиты были зарегистрированы, но не утверждены.

Такие реквизиты можно привязать к Расчетному коду, однако осуществлять по ним возвраты **НЕВОЗМОЖНО**.

Запрос на установление соответствия Счета для возврата обеспечения Расчетному коду (1/2)

1. В главном меню выбрать **Расчетные коды**
2. Затем выбрать **Расчетный код**, которому необходимо установить соответствие с реквизитами Счета для возврата
3. В карточке выбранного Расчетного кода перейти во вкладку **Реквизиты**
4. Нажать **Добавить соответствие**



Запрос на установление соответствия Счета для возврата обеспечения Расчетному коду (2/2)

1. Задать **Валюту**
2. Затем выбрать из выпадающего списка **Счет для возврата**
3. Нажать **Подписать и отправить**

ПЕРЕВОДЫ РАСЧЁТНЫЕ КОДЫ СЧЕТА ОБЕСПЕЧЕНИЯ ДОКУМЕНТЫ СПРАВОЧНИКИ

Главная ▶ Расчетные коды ▶ Карточка расчетного кода 75905 ▶ Запрос на установление соответствия Счета для возврата обеспечения Расчетному коду

УСТАНОВЛЕНИЕ СООТВЕТСТВИЯ СЧЕТА ДЛЯ ВОЗВРАТА ОБЕСПЕЧЕНИЯ РАСЧЕТНОМУ КОДУ

Расчетный код 75905 Клиентский/Стандартный Валюта Выберите валюту

Счет для возврата обеспечения

Название счета для возврата обеспечения

Отказ от операции Подписать и отправить

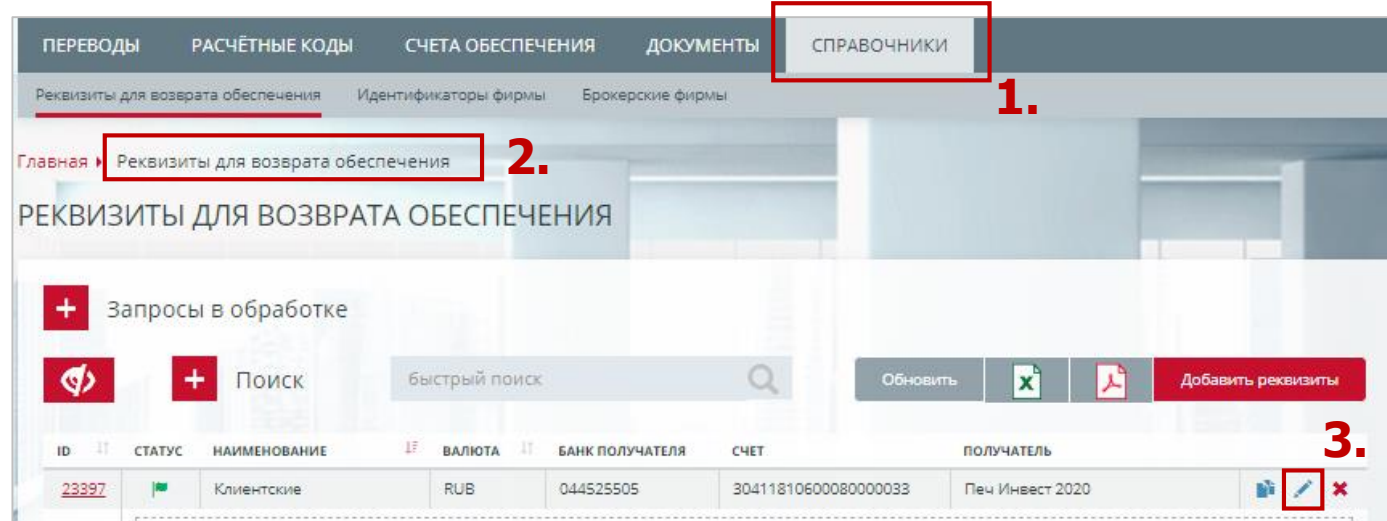
1. 2. 3.

Внимание: в поле «Счет для возврата обеспечения» доступны только те реквизиты, которые были **зарегистрированы ранее**, а также соответствуют выбранной валюте.
Поле «Название счета для возврата обеспечения» заполняется автоматически.

Запрос на изменение реквизитов Счета для возврата обеспечения

1. В главном меню выбрать **Справочники**
2. Затем **Реквизиты для возврата обеспечения**
3. Нажать на **значок карандаша**
4. В открывшейся форме **Запроса на изменение реквизитов Счета для возврата обеспечения** изменить необходимые поля
5. Нажать **Подписать и отправить**

Внимание: данный запрос можно использовать при необходимости **изменения Наименования** реквизитов, чтобы дать реквизитам более удобное, «говорящее» наименование.



The screenshot shows the 'ЗАПРОС НА ИЗМЕНЕНИЕ РЕКВИЗИТОВ СЧЕТА ДЛЯ ВОЗВРАТА ОБЕСПЕЧЕНИЯ' (Request for change of account details for return of security) form. The form contains several fields with values: Валюта: RUB Российские рубли; ID: 23397; Наименование: Клиентские; Банк получателя: БИК 044525505, Наименование НКО АО НРД, Корр. счет 3010581034525000505; Получатель: Наименование Печ Инвест 2020, ИНН 7711056412, КПП 770100001, Лицевой счет 30411810600080000033; Клиент: Да; Назначение платежа: возврат клиентских ДС. At the bottom right, there is a red button labeled 'Подписать и отправить' (Sign and send), which is highlighted by a red box and labeled '5.'.

4.

5.

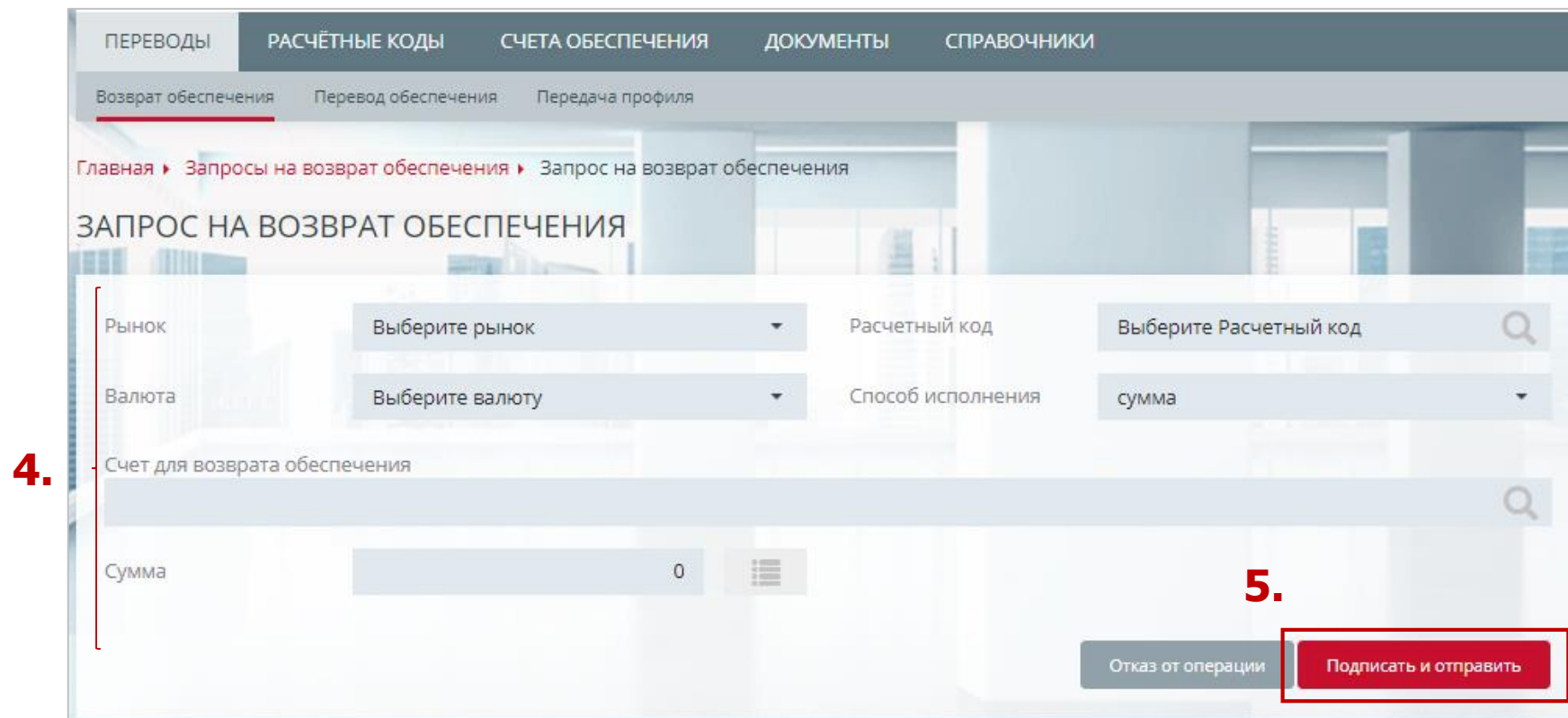
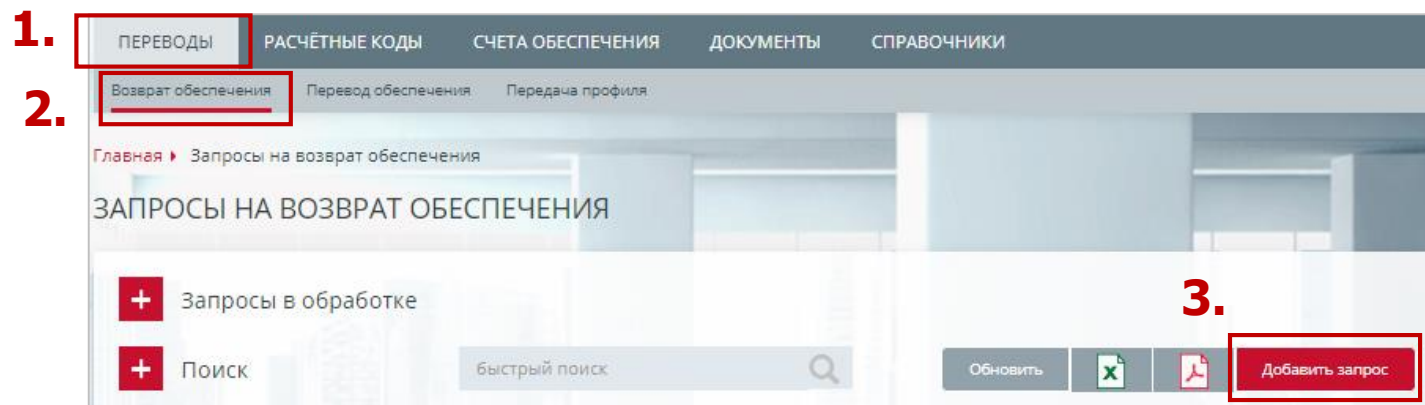
Как осуществить возврат обеспечения?



Запрос на возврат обеспечения

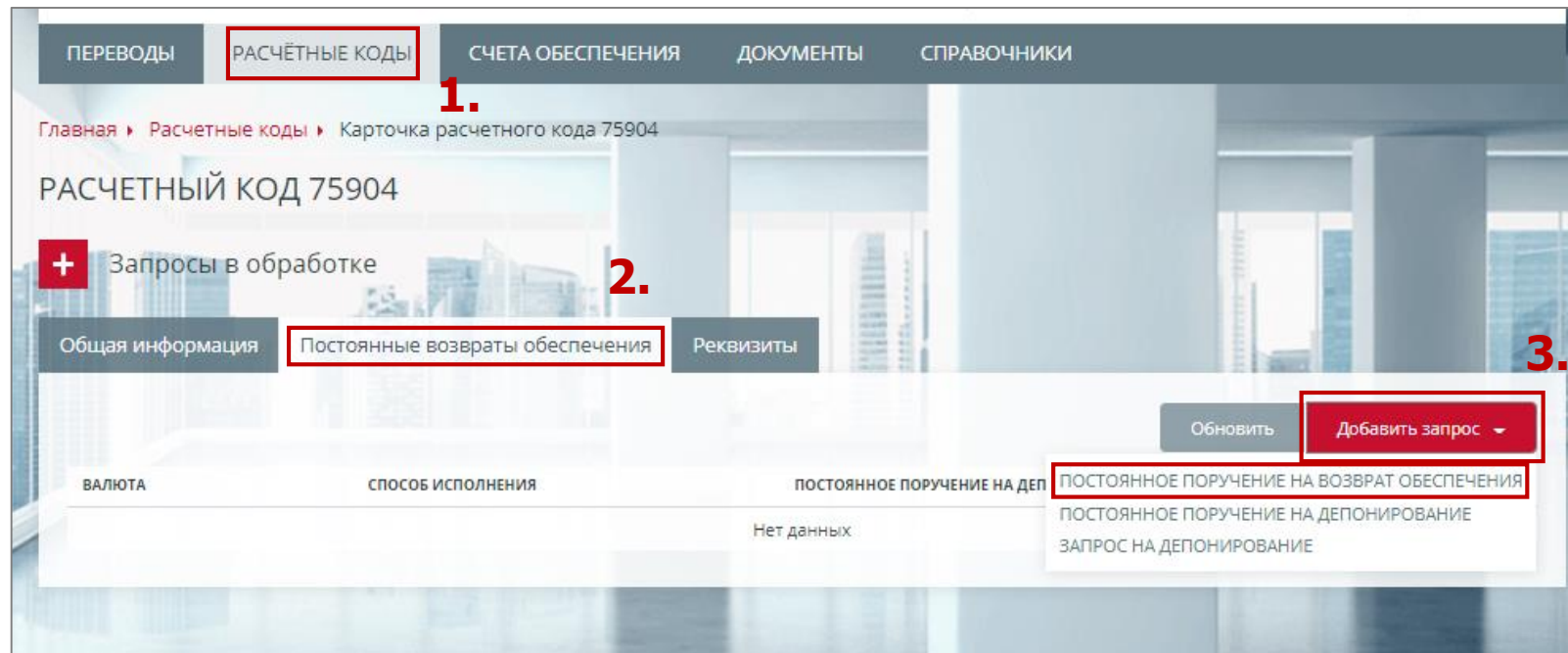
1. В главном меню выбрать **Переводы**
2. Затем **Возврат обеспечения**
3. Нажать **Добавить запрос**
4. В открывшейся форме **Запроса на возврат обеспечения** заполнить все поля
5. Нажать **Подписать и отправить**

Внимание: в выпадающем списке, в поле «Счет для возврата обеспечения», доступны только те реквизиты, которые привязаны к Расчетному коду, указанному в поле «Расчетный код». При осуществлении возврата обеспечения со срочного рынка **необходимо** указать регистры.



Постоянное поручение на возврат обеспечения (1/2)

1. Зайти в карточку Расчетного кода (для этого выберите необходимый Расчетный код во вкладке **Расчетные коды** главного меню)
2. Выбираем вкладку **Постоянные возвраты обеспечения**
3. Нажать **Добавить запрос**, выбрать Постоянное поручение на возврат обеспечения



Постоянное поручение на возврат обеспечения (2/2)

4. В открывшейся форме запроса заполнить все необходимые поля
5. Нажать **Подписать и отправить**
6. Установленное поручение отобразится во вкладке «Постоянные возвраты обеспечения» в карточке Расчетного кода

ЗАПРОС НА ПОСТОЯННОЕ ПОРУЧЕНИЕ НА ВОЗВРАТ ОБЕСПЕЧЕНИЯ

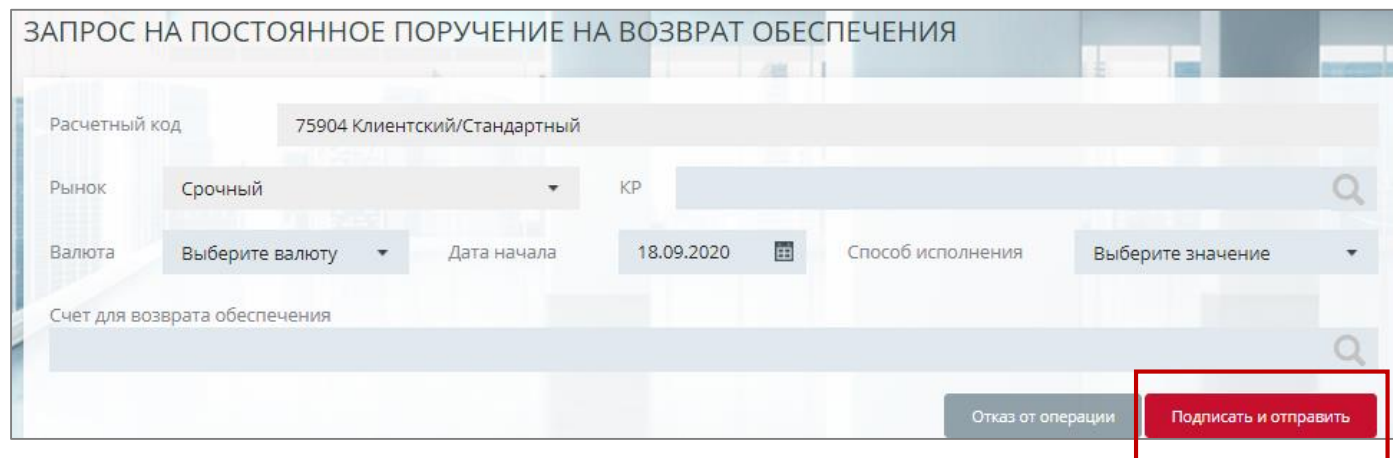
Расчетный код: 75904 Клиентский/Стандартный

Рынок: Срочный КР

Валюта: Выберите валюту Дата начала: 18.09.2020 Способ исполнения: Выберите значение

Счет для возврата обеспечения

Отказ от операции Подписать и отправить



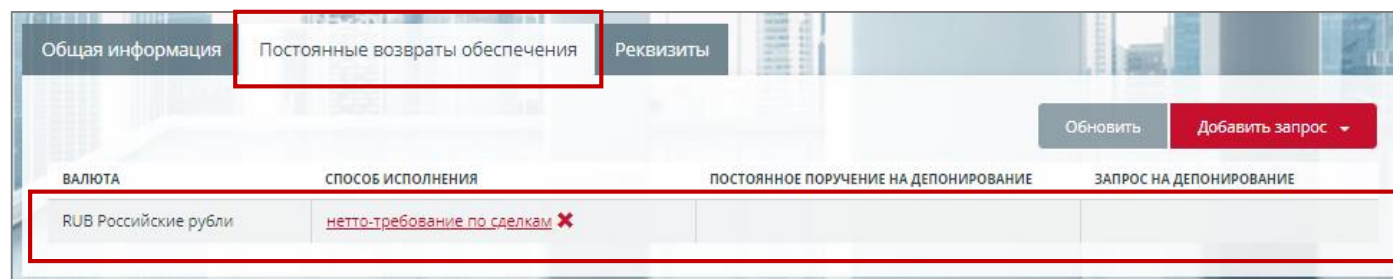
4.

5.

Общая информация Постоянные возвраты обеспечения Реквизиты

Обновить Добавить запрос

ВАЛЮТА	СПОСОБ ИСПОЛНЕНИЯ	ПОСТОЯННОЕ ПОРУЧЕНИЕ НА ДЕПОНИРОВАНИЕ	ЗАПРОС НА ДЕПОНИРОВАНИЕ
RUB Российские рубли	нетто-требование по сделкам ✖		



6.

Внимание: при осуществлении возврата обеспечения со срочного рынка **необходимо** указать регистры (поле «КР»).

Как осуществить перевод обеспечения?

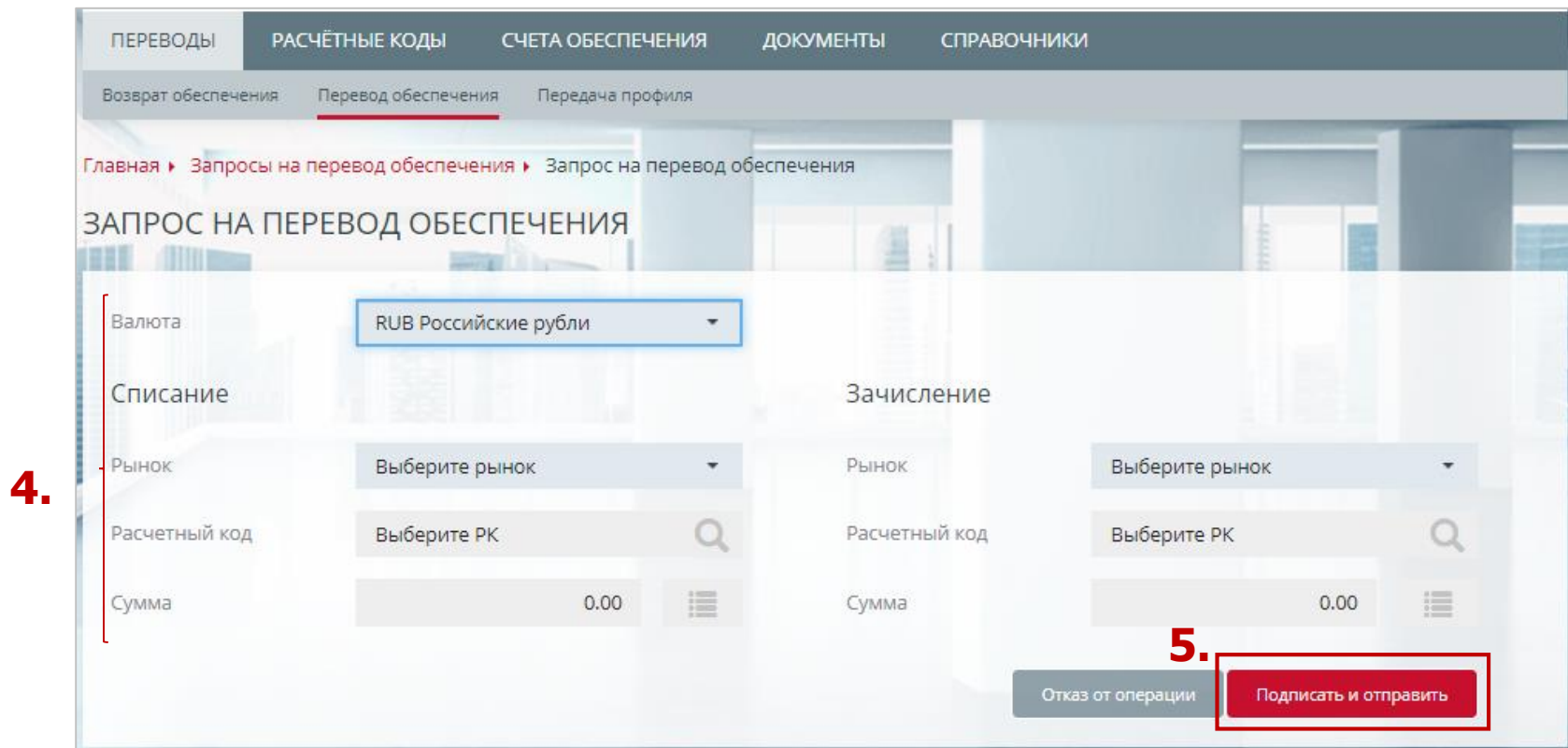
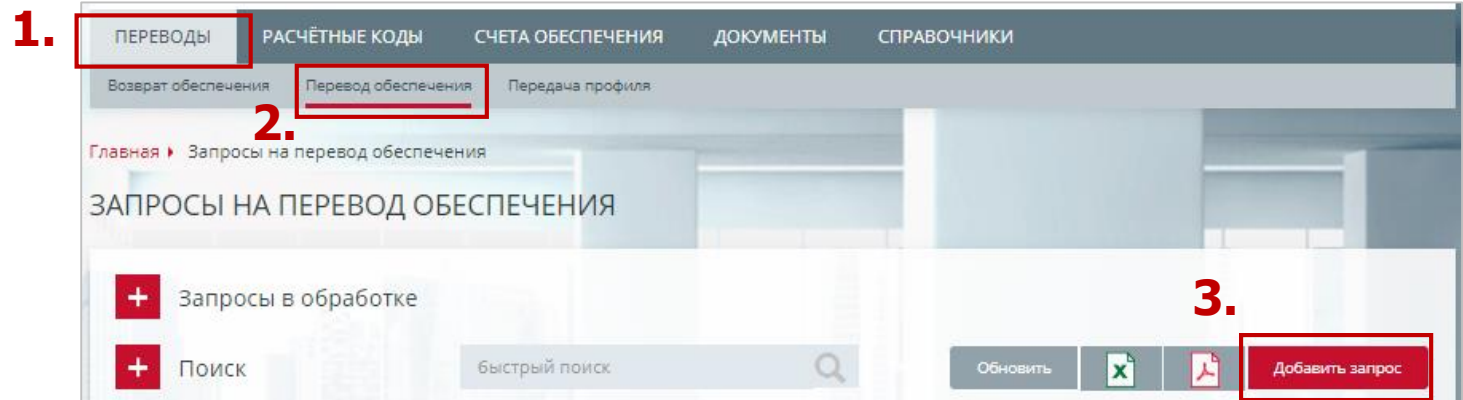


НАЦИОНАЛЬНЫЙ
КЛИРИНГОВЫЙ
ЦЕНТР
ГРУППА МОСКОВСКАЯ БИРЖА

Запрос на перевод обеспечения

1. В главном меню выбрать **Переводы**
2. Затем **Перевод обеспечения**
3. Нажать **Добавить запрос**
4. В открывшейся форме **Запроса на возврат обеспечения** заполнить все поля
5. Нажать **Подписать и отправить**

Внимание: при осуществлении перевода с / на срочный рынок **необходимо** указать клиринговые регистры списания / зачисления.



Как получить выписку по счету обеспечения?



Запрос выписки по счету обеспечения (1/3)

1. В главном меню выбрать **Счета обеспечения**
2. Затем из списка Счетов обеспечения выбрать тот, по которому необходимо получить выписку
3. Выбрать дату, за которую необходимо получить выписку (поле «**Дата выписки**»)

1. СЧЕТА ОБЕСПЕЧЕНИЯ

2. Счет обеспечения 30420810000000012643 (ИКО)

3. Запрос выписки

4. Дата выписки 17.09.2020

5. Запросить

Наименование	ИКО	Расчетный код	12643 Собственный/Стандартный
Валюта	RUB Российские рубли	Банковский торговый счет в НРД	—
Дата открытия	22.05.2020		
Дата закрытия	—		
Остаток	998 250.00	Дата предыдущего действия	28.05.2020

Обороты по счёту

Дата с: [] Дата по: []

Обновить [] [] []

4. Нажать **Запросить**
5. Выписка по счету будет доступна на странице **Входящие документы**

5. ВХОДЯЩИЕ ДОКУМЕНТЫ

6. 22377

				ИСХОДНЫЙ ДОКУМЕНТ				ОШИБКА	
ДАТА	НОМЕР	ТИП	ВРЕМЯ	НОМЕР	ДАТА	ТИП	КОД	СООБЩЕНИЕ	
17.09.2020	22377	Выписка	19:00:54	1	17.09.2020	Запрос информации о движении денежных средств			

6. Нажать на номер документа

Запрос выписки по счету обеспечения (2/3)

Пример выписки

Выписку можно **распечатать** и/или **сохранить** в формате pdf

Главная ▶ Входящие документы ▶ Выписка

ВЫПИСКА

Распечатать Закрыть форму

ОТЧЕТ О ДВИЖЕНИИ ДЕНЕЖНЫХ СРЕДСТВ
за 20.04.2020

Наименование Участника клиринга: Печерская2
Идентификатор Участника клиринга: 9070500000
Расчетный код: 12041

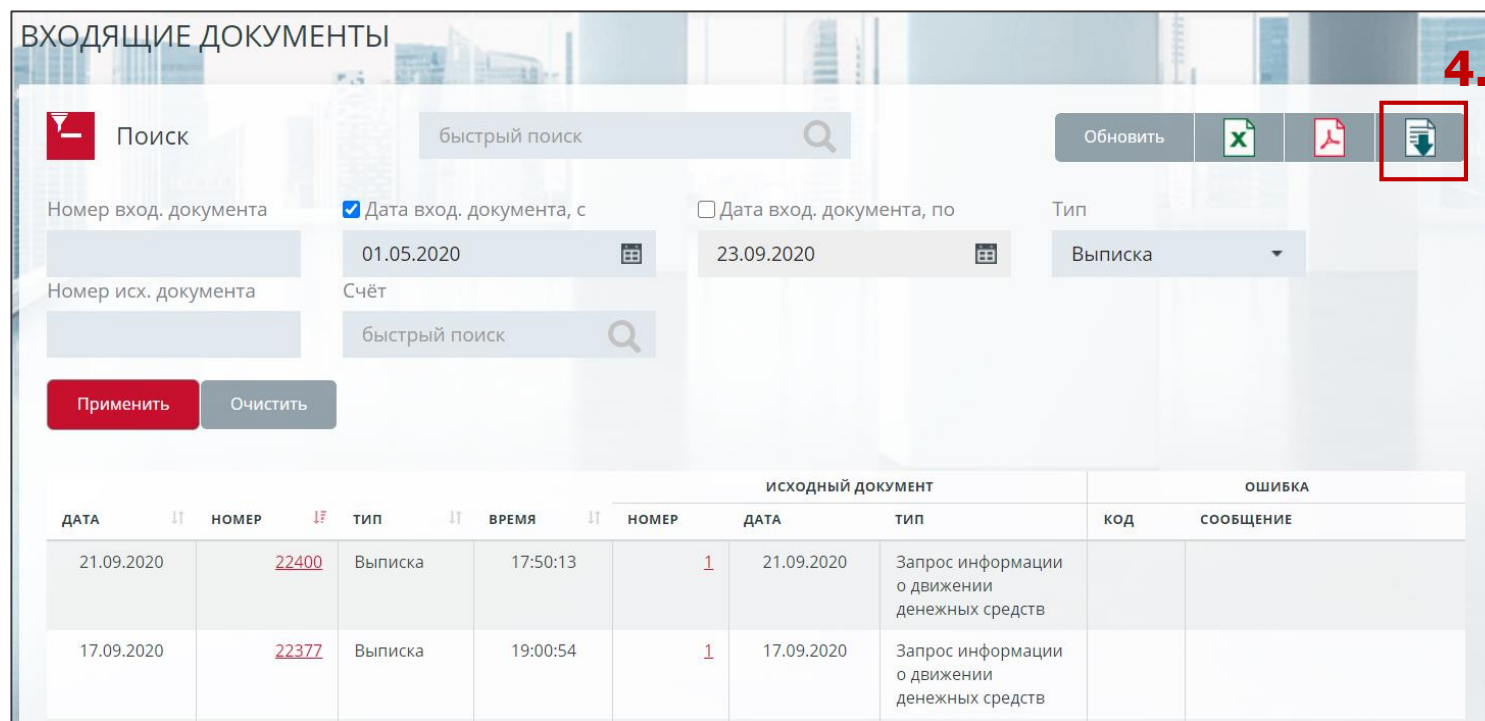
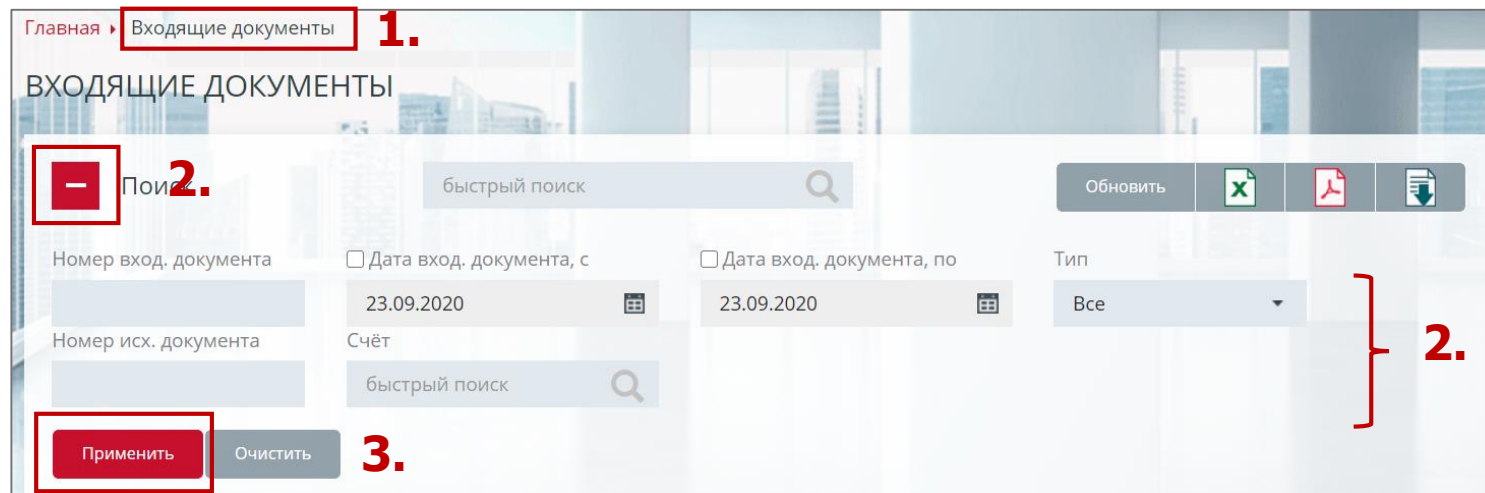
30420810631000012041
ФР, - индивидуальное обеспечение

Код валюты: RUB

Вид операции	Тип	Номер документа	Счет - корреспондент			Комментарии	Дебет	Кредит
			БИК / ВИС	Лицевой счет	Наименование плательщика / Получателя / Корреспондирующего счета			
						Входящий остаток		999,806.98
812		27179863954	044525505	30411810000127000033	Печ2	собственные средства Возврат денежных средств со сч. инд. кл. обеспеч. в соотв. с Прав. кл. РК 12041. НДС не облагается.	2,004.01	
812		27179863955	044525505	30411810000127000033	Печ2	собственные средства Возврат денежных средств со сч. инд. кл. обеспеч. в соотв. с Прав. кл. РК 12041. НДС не облагается.	2,004.03	
813		27179863956		30426810130010000001	клиринг по денежным переводам	Перевод денежных средств между расчетными кодами	2,004.05	
						Итого	6,012.09	0.00
						Исходящий остаток		993,794.89

Запрос выписки по счету обеспечения (3/3)

1. Для выгрузки выписок в главном меню выбираем **Входящие Документы**
2. Затем раскрыть **Фильтр** и задать необходимые параметры (в поле «**Тип**» выбрать «**Выписка**»)
3. Нажать **Применить**
4. После того как необходимые выписки отразятся в таблице, нажать **Сохранить на диск**
Выписки сохраняются в формате **xml**



КОНТАКТЫ



По вопросам:

- подключения к Клиринговому терминалу
- изменения роли существующих пользователей
- создания новых пользователей
- задания ограничений по Расчетным кодам и др:

к Персональному менеджеру

тел. +7 (495) 363-32-32



По вопросам:

- тестирования Клирингового терминала
- по общим вопросам работы в Клиринговом терминале:

в Службу поддержки Московской биржи

тел. +7 (495) 363-32-32

e-mail: help@moex.com



По вопросам развития и доработок Клирингового терминала:

в Управление продвижения клиринговых услуг

тел. +7 (495) 363-32-32

e-mail: ps@moex.com